

Ministerul Educației și Cercetării al Republicii Moldova
Centrul de Excelență în Servicii și Prelucrarea Alimentelor

RAPORT

cu privire la rezultatele examenelor de calificare
prin metoda sistemului unificat

Nivelul III ISCED

anul de studii 2023-2024

Bălți, 2024

**RAPORT PRIVIND REZULTATELE EXAMENELOR DE CALIFICARE PRIN
METODA SISTEMULUI UNIFICAT**

Centrul de Excelență în Servicii și Prelucrarea Alimentelor a organizat, în perioada 12.06. 2024-21.06.2024, examenele de calificare prin metoda sistemului unificat la programele de formare profesională *Bucătar-Chelner (ospătar)*, *Brutar-Cofetar*, *Bucătar*, *Cofetar* și *Controlor-casier*. Examenul s-a desfășurat în conformitate cu Regulamentul de organizare și desfășurare a examenului de calificare, aprobat prin Ordinul MECC nr. 1127 din 23.07.2018, Ordinul MECC nr. 77 din 30.01.2024 cu privire la evaluarea și calificarea la programe de formare profesională tehnică, precum și indicațiilor metodice privind organizarea și desfășurarea examenului de calificare prin metoda sistemului unificat.

În baza rapoartelor primite de la instituțiile de profil, a fost realizată o sinteză a rezultatelor pentru proba scrisă și proba practică.

Rezultatele susținerii examenului de calificare

Programul de formare profesională

BUCĂȚAR – CHELNER (ospătar)

cod. 1013002- 1013004 (servicii hoteliere, restaurante și alimentație publică)

Proba scrisă la examenul de calificare a fost realizat la data **12 iunie 2024**.

Sumarul rezultatelor susținerii probei scrise

(Tabelul 1)

Instituția	Nr. candidați i admiși	Nr. candidați care au susținut	Inclusiv pe note:							Media	% calității
			10	9	8	7	6	5	<5		
CESPA	52	52	1	12	19	15	5	0	0	7,80	61,53
ȘP nr.2 Chișinău	55	55	-	3	15	19	16	2	-	7,01	32,72
ȘP Cupcini	13	13	2	2	1	6	2	-	-	7,69	38,46
ȘP nr.1 Cahul	17	17	-	-	3	9	5	-	-	6,88	17,64
ȘP Ștefan Vodă	18	18	-	1	4	11	2	-	-	7,22	27,77
ȘP Soroca	14	14	-	4	1	3	6	-	-	7,21	35,71
ȘP Alexandreni	22	19	2	5	10	2	-	-	-	8,36	89,47
ȘP Ceadr Lunga	16	16	-	2	9	5	-	-	-	7,81	68,75
Total	207	204	5	29	62	70	36	2	-	7,49	46,50

Proba practică la examenul de calificare a fost realizată în perioada **17-20 iunie 2024**.

Sumarul rezultatelor susținerii probei scrise

(Tabelul 2)

Instituția	Nr. candidați admiși	Nr. candidați care au susținut	Inclusiv pe note:							Media	% calității
			10	9	8	7	6	5	<5		
CESPA	52	52	5	19	22	3	3	-	-	8,35	88,46
ȘP nr.2 Chișinău	55	55	33	9	11	2	-	-	-	8,65	96,36

ȘP Cupcini	13	13	6	3	3	1	-	-	-	9,26	92,30
ȘP nr.1 Cahul	17	17	7	6	3	-	-	-	-	9,23	100
ȘP Ștefan Vodă	18	18	4	2	7	5	-	-	-	8,27	49,99
ȘP Soroca	14	14	4	2	4	4	-	-	-	8,42	71,42
ȘP Alexandreni	22	19	9	7	3	-	-	-	-	9,31	100
ȘP Ceadăr Lunga	16	16	13	3	-	-	-	-	-	9,81	100
Total	207	204	81	51	53	15	3	-	-	8,91	87,31

Rezultatele generale înregistrate la examenul de calificare, programul de formare profesională *Bucătar-Chelner (ospătar)*

(Tabelul 3).

Instituția	Nr. candidați admiși	Nr. candidați care au susținut	Media notelor examen $PT*0,3+PP*0,7$	% calității
CESPA	52	52	8,27	67,30
ȘP nr.2 Chișinău	55	55	8,63	64,54
ȘP Cupcini	13	13	8,79	76,92
ȘP nr.1 Cahul	17	17	8,52	58,82
ȘP Ștefan Vodă	18	18	7,94	49,99
ȘP Soroca	14	14	8,06	50,00
ȘP Alexandreni	22	19	9,01	94,50
ȘP Ceadăr Lunga	16	16	9,21	84,73
Total	207	204	8,55	68,35

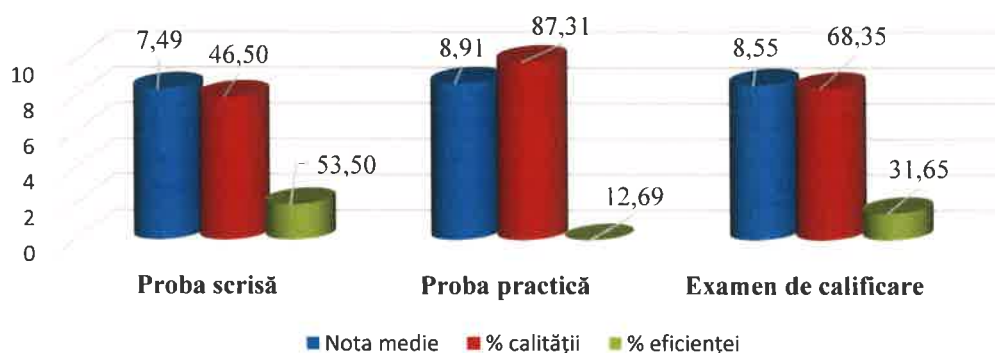


Diagrama 1. Rezultatele elevilor la examenul de calificare la meseriile Bucătar-Chelner

În diagrama 1, sunt prezentate rezultatele elevilor care au studiat programul de formare profesională *Bucătar-Chelner (ospătar)*, redat prin procentul calității 68,35 %, iar cel al eficienței 31,65 %. Aceste date demonstrează precum că elevii dețin cunoștințe și abilități profesionale formate conform curriculumului, necesare pentru a fi calificați la meseriile respective.

Totodată, la examenul de calificare nu s-au prezentat 3 candidați din ȘP Alexandreni.

**Rezultatele susținerii examenului de calificare
programul de formare profesională *BUCĂȚAR*
cod. 1013002 (servicii hoteliere, restaurante și alimentație publică)**

Proba scrisă la examenul de calificare a fost realizat la data **12 iunie 2024**.

Sumarul rezultatelor susținerii probei scrise

(Tabelul 4)

Instituția	Nr. candidați admiși	Nr. candidați care au susținut	Inclusiv pe note:							Media	% calității
			10	9	8	7	6	5	< 5		
CESPA	48	48	4	9	14	18	3	-	-	7,82	60,41
ȘP Căușeni	20	20	-	-	1	11	8	-	-	6,65	5,00
ȘP Bubuieci	57	56	9	7	9	15	3	13	-	7,38	44,64
ȘP nr.2 Chișinău	153	153	-	1	31	53	44	22	-	6,62	20,91
ȘP nr.5 Chișinău	50	50	5	3	7	24	9	2	-	7,29	30,02
ȘP nr. 1 Cahul	14	14	-	-	-	3	5	6	-	5,79	0
ȘP Leova	16	16	-	1	2	6	6	1	-	6,75	18,75
ȘP Nisporeni	20	20	-	1	3	12	4	-	-	7,05	20,00
ȘP Vulcănești	19	19	-	-	6	6	4	2	-	6,52	31,57
Total	397	396	18	22	73	148	86	49	-	6,87	25,70

Proba practică la examenului de calificare a fost realizată în perioada **17-20 iunie 2024**.

Sumarul rezultatelor susținerii probei practice

(Tabelul 5)

Instituția	Nr. candidați admiși	Nr. candidați care au susținut	Inclusiv pe note:							Media	% calității
			10	9	8	7	6	5	< 5		
CESPA	48	48	16	11	15	6	-	-	-	8,75	87,50
ȘP Căușeni	20	20	13	5	2	-	-	-	-	9,55	100
ȘP Bubuieci	57	56	23	15	12	6	-	-	-	8,98	89,28
ȘP nr.2 Chișinău	153	152	88	47	17	-	-	-	-	9,47	100
ȘP nr.5 Chișinău	50	50	30	10	6	3	-	-	-	9,28	88,77
ȘP nr. 1 Cahul	17	17	7	6	3	-	-	-	-	9,23	100
ȘP Leova	16	16	3	-	4	8	1	-	-	7,75	43,75
ȘP Nisporeni	20	20	-	8	10	2	-	-	-	8,30	90,00
ȘP Vulcănești	19	19	4	9	6	-	-	-	-	8,89	100
Total	397	395	184	111	75	25	1	-	-	8,91	88,81

Rezultatele generale, înregistrate la examenul de calificare, programul de formare profesională
Bucătar

(Tabelul 6).

Instituția	Nr. candidaților admiși	Nr. candidaților care au susținut	Media notelor examen $PT*0,3+PP*0,7$	% calității
CESPA	48	48	8,48	66,66
ȘP Căușeni	20	20	8,68	52,05
ȘP Bubuieci	57	56	8,50	66,96
ȘP nr.2 Chișinău	153	152	8,63	60,45
ȘP nr.5 Chișinău	50	50	8,28	61,91
ȘP nr. 1 Cahul	14	14	7,51	28,52
ȘP Leova	16	16	7,45	31,25
ȘP Nisporeni	20	20	7,92	55,00
ȘP Vulcănești	19	19	8,17	65,78
Total	397	395	8,12	54,28

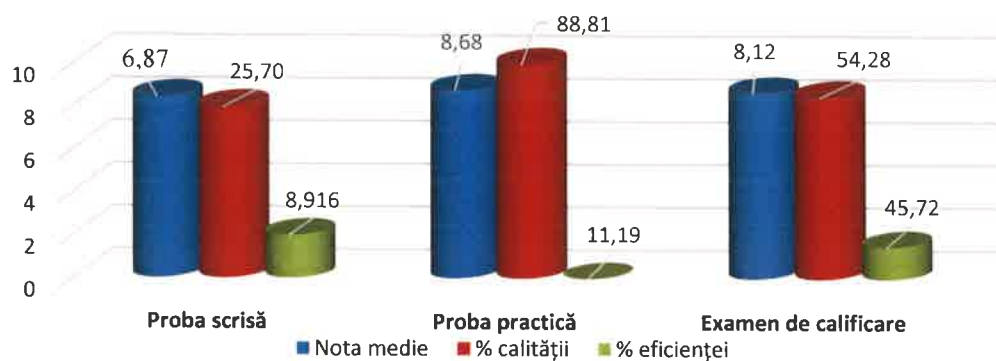


Diagrama 2. Rezultatele elevilor la examenul de calificare la meseria *Bucătar*

Diagrama 2, prezintă rezultatele elevilor care au studiat meseria *Bucătar*, procentul calității 54,28 % iar al eficienței 45,72 %. Aceste date demonstrează precum că elevii dețin cunoștințe și abilități profesionale formate conform curriculumului, necesare pentru a fi calificați la meseria *Bucătar*.

Totodată, la examenul de calificare nu s-au prezentat 2 candidați din următoarele instituții:

1 elev – SP 2 din Chișinău

1 elev – SP 2 din Bubuieci, Chișinău

Rezultatele examenului de calificare
Meseria BRUTAR- COFETAR
cod.721004-721008 (prelucrarea alimentelor)

Proba scrisă la examenul de calificare a fost realizat la data **13 iunie 2024**.
 Sumarul rezultatelor susținerii probei scrise

(Tabelul 7)

Instituția	Nr. candidați admiși	Nr. candidați care au susținut	Inclusiv pe note:							Media	% calității
			10	9	8	7	6	5	<5		
CESPA	20	20	2	2	7	4	5	-	-	7,60	55,00
ȘP nr.2 Chișinău	22	22	3	7	9	3	-	-	-	8,45	86,36
ȘP nr.5 Chișinău	16	16	4	5	5	1	1	-	-	8,62	87,50
ȘP nr. 1 Cahul	17	17	-	-	2	8	5	2	-	6,58	11,76
ȘP Ceadâr Lunga	18	18	-	9	3	4	2	-	-	8,05	66,60
Total	93	93	9	23	26	20	13	2	-	7,86	61,44

Proba practică la examenul de calificare a fost realizată în perioada **17-20 iunie 2024**.
 Sumarul rezultatelor susținerii probei practice

(Tabelul 8)

Instituția	Nr. candidați admiși	Nr. candidați care au susținut	Inclusiv pe note:							Media	% calității
			10	9	8	7	6	5	<5		
CESPA	20	20	7	7	3	3	-	-	-	8,90	85,00
ȘP nr.2 Chișinău	22	22	8	12	1	1	-	-	-	9,43	95,45
ȘP nr.5 Chișinău	16	16	10	6	-	-	-	-	-	9,62	100
ȘP nr. 1 Cahul	17	17	5	4	5	3	-	-	-	8,64	82,35
ȘP Ceadâr Lunga	18	18	12	4	1	1	-	-	-	9,50	94,40
Total	93	93	42	33	10	8	-	-	-	9,21	91,44

Rezultatele generale, înregistrate la **examenul de calificare**, programul de formare profesional
Brutar-Cofetar

(Tabelul 9).

Instituția	Nr. candidaților admiși	Nr. candidaților care au susținut	Media notelor examen PT*0,3+PP*0,7	% calității
CESPA	20	20	8,51	70,00
ȘP nr.2 Chișinău	22	22	8,79	90,90
ȘP nr.5 Chișinău	16	16	9,12	93,75
ȘP nr. 1 Cahul	17	17	7,61	47,05
ȘP Ceadâr Lunga	18	18	9,06	80,05
Total	93	93	8,61	76,35

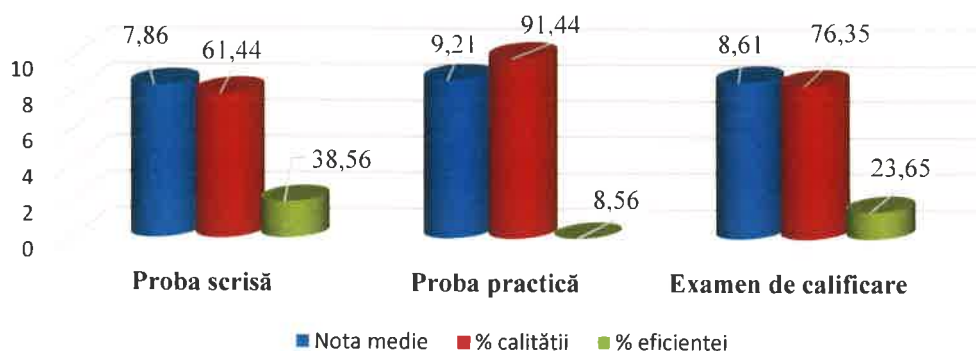


Diagrama 3. Rezultatele elevilor la examenul de calificare la meseria Brutar-Cofetar

Diagrama3, reprezintă rezultate elevilor la meseria *Brutar-Cofetar*, procentul calității fiind 76,35 % iar al eficienței 23,65 %.

Rezultatele examenelor de calificare meseria **COFETAR** cod.721008 (prelucrarea alimentelor)

Proba scrisă la examenul de calificare a fost realizat la data **13 iunie 2024**.
Sumarul rezultatelor susținerii probei scrise

(Tabelul 10)

Instituția	Nr. candidați admiși	Nr. candidați care au susținut	Inclusiv pe note:							Media	% calității
			10	9	8	7	6	5	<5		
CESPA	22	22	4	7	3	5	2	1	-	8,13	63,36
ȘP Alexandreni	23	17	2	8	3	3	1	-	-	8,41	76,47
ȘP Bubuieci	21	20	-	2	5	11	1	1	-	7,30	35,00
ȘP nr.2 Chișinău	34	34	-	4	11	12	6	1	-	7,28	44,11
ȘP Cupcini	22	22	2	1	4	9	4	2	-	7,19	31,82
ȘP nr.5 Chișinău	77	77	-	4	23	30	17	3	-	7,12	35,62
Total	199	192	8	26	49	70	31	8	-	7,57	47,73

Proba practică la examenul de calificare a fost realizată în perioada **19- 22 iunie 2024**..
Sumarul rezultatelor susținerii probei practice

(Tabelul 11)

Instituția	Nr. candidați admiși	Nr. candidați care au susținut	Inclusiv pe note:							Media	% calității
			10	9	8	7	6	5	<5		
CESPA	22	22	10	7	5	-	-	-	-	9,22	100
ȘP Alexandreni	23	17	6	5	1	5	-	-	-	8,29	70,58
ȘP Bubuieci	21	20	9	4	5	-	1	1	-	8,55	90,00

ȘP nr.2 Chișinău	34	34	8	7	14	5	-	-	-	7,70	85,29
ȘP Cupcini	22	22	9	6	5	2	-	-	-	9,00	90,91
ȘP nr.5 Chișinău	77	77	27	23	12	15	-	-	-	8,80	85,65
Total	199	192	69	52	42	27	1	1	-	8,59	87,10

Rezultatele generale, înregistrate la examenul de calificare, programul de formare profesională
Cofetar

(Tabelul 12).

Instituția	Nr. candidaților admiși	Nr. candidaților care au susținut	Media notelor examen PT*0,3+PP*0,7	% calității
CESPA	22	22	8,90	77,27
ȘP Alexandreni	23	17	8,32	73,52
ȘP Bubuieci	21	20	8,38	62,50
ȘP nr.2 Chișinău	34	34	8,15	64,70
ȘP Cupcini	22	22	8,46	81,82
ȘP nr.5 Chișinău	77	77	7,96	60,64
Total	199	192	8,36	57,90

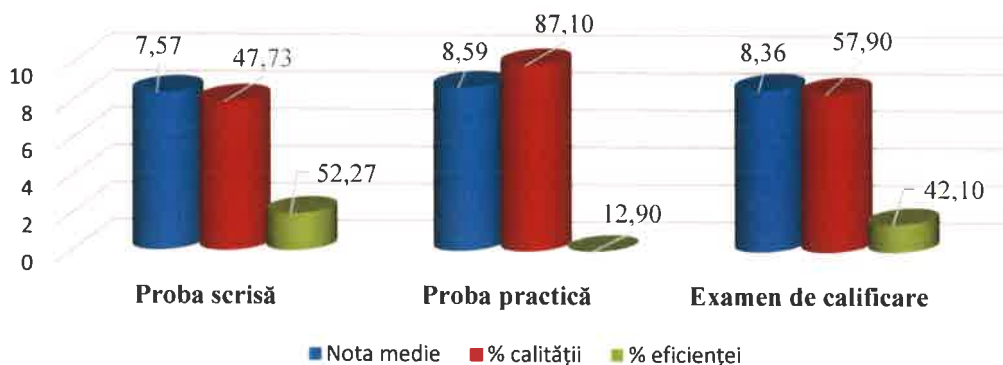


Diagrama 4. Rezultatele elevilor la examenul de calificare la meseria Cofetar

Diagrama 4, reprezintă rezultate elevilor la meseria *Cofetar*, procentul calității fiind 57,10 %, iar al eficienței 42,10 %. Aceste date demonstrează precum că elevii dețin competențele profesionale formate conform curriculumului, necesare pentru a fi angajați în câmpul muncii.

Totodată, la examenul de calificare nu s-au prezentat 4 candidați din următoarele instituții:

1. ȘP din Alexandreni – 6 elevi
2. ȘP din Bubuieci, Chișinău - 2 elevi

Rezultatele examenului de calificare
Meseria *BRUTAR*
cod.721004 (prelucrarea alimentelor)

Proba scrisă la examenul de calificare a fost realizat la data **13 iunie 2024**.
 Sumarul rezultatelor susținerii probei scrise

(Tabelul 13)

Instituția	Nr. candidați admiși	Nr. candidați care au susținut	Inclusiv pe note:							Media	% calității
			10	9	8	7	6	5	<5		
ȘP or. Hîncești	22	22	-	4	1	6	10	1	-	6,86	22,70
ȘP nr.2 Chișinău	26	26	1	4	11	7	3	-	-	7,72	61,53
ȘP nr.5 Chișinău	22	22	-	-	2	10	8	2	-	6,54	9,09
ȘP s. Ciumai	27	27	1	9	10	6	1	-	-	8,13	74,07
Total	97	97	2	17	24	29	22	3	-	7,31	41,84

Proba practică la examenul de calificare a fost realizată în perioada **17-20 iunie 2024**.
 Sumarul rezultatelor susținerii probei practice

(Tabelul 14)

Instituția	Nr. candidați admiși	Nr. candidați care au susținut	Inclusiv pe note:							Media	% calității
			10	9	8	7	6	5	<5		
ȘP or. Hîncești	22	22	2	2	6	10	2	-	-	7,63	45,50
ȘP nr.2 Chișinău	26	26	8	12	6	-	-	-	-	9,07	100
ȘP nr.5 Chișinău	22	22	2	6	6	4	4	-	-	7,91	64,00
ȘP s. Ciumai	27	27	6	2	12	7	-	-	-	8,26	74,07
Total	97	97	18	22	30	21	6	-	-	8,01	70,89

Rezultatele generale, înregistrate la **examenul de calificare**, programul de formare profesional
Brutar

(Tabelul 15).

Instituția	Nr. candidaților admiși	Nr. candidaților care au susținut	Media notelor examen PT*0,3+PP*0,7	% calității
ȘP or. Hîncești	22	22	7,40	34,10
ȘP nr.2 Chișinău	26	26	8,66	80,76
ȘP nr.5 Chișinău	22	22	7,22	36,54
ȘP s. Ciumai	27	27	8,22	74,07
Total	97	97	7,88	56,36

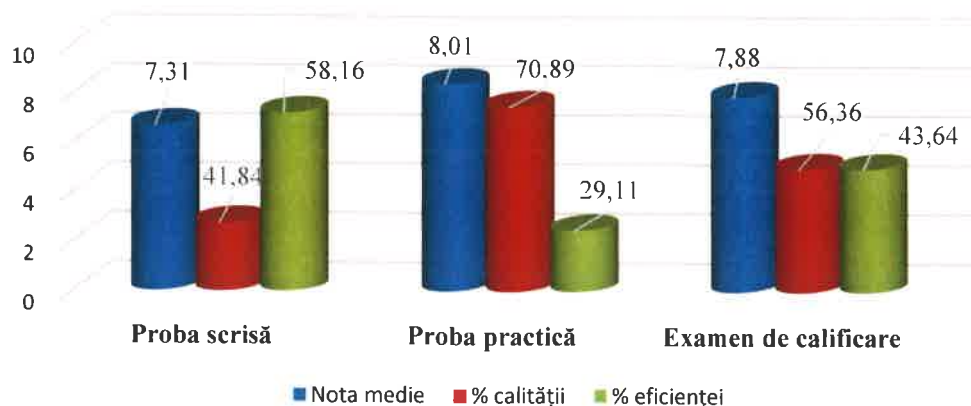


Diagrama 5. Rezultatele elevilor la examenul de calificare la meseria Butar

Diagrama 5, reprezintă rezultate elevilor la meseria *Butar*, procentul calității fiind 56,36 %, iar al eficienței 43,64 %. Aceste date demonstrează precum că elevii dețin competențele profesionale formate conform curriculumului, necesare pentru a fi angajați în câmpul muncii.

Rezultatele examenului de calificare Meseria *Controlor-casier* cod.721004 (prelucrarea alimentelor)

Proba scrisă la examenul de calificare a fost realizat la data **13 iunie 2024**.
Sumarul rezultatelor susținerii probei scrise

(Tabelul 13)

Instituția	Nr. candidați admiși	Nr. candidați care au susținut	Inclusiv pe note:							Media	% calității
			10	9	8	7	6	5	<5		
ȘP nr.2 Chișinău	24	24	-	-	4	10	9	1	-	6,70	16,66
ȘP Bubueci	16	16	5	2	7	1	1	-	-	8,56	87,50
Total	40	40	5	2	11	11	10	1	-	7,63	52,08

Proba practică la examenul de calificare a fost realizată în perioada **19-20 iunie 2024**.
Sumarul rezultatelor susținerii probei practice

(Tabelul 14)

Instituția	Nr. candidați admiși	Nr. candidați care au susținut	Inclusiv pe note:							Media	% calității
			10	9	8	7	6	5	<5		
ȘP nr.2 Chișinău	24	24	11	11	2	-	-	-	-	9,37	100
ȘP Bubueci	16	16	7	6	1	1	1	-	-	9,09	87,50
Total	40	40	18	17	3	1	1	-	-	9,23	93,75

Rezultatele generale, înregistrate la examenul de calificare, programul de formare profesională
Controlor-casier

(Tabelul 15).

Instituția	Nr. candidaților admiși	Nr. candidaților care au susținut	Media notelor examen PT*0,3+PP*0,7	% calității
ȘP nr.2 Chișinău	24	24	8,57	58,33
ȘP Bubueci	16	16	8,93	87,50
Total	40	40	8,78	72,91

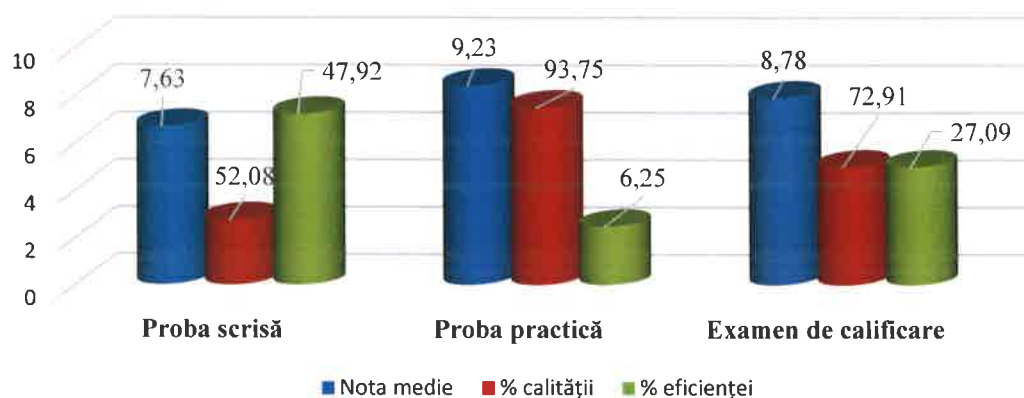


Diagrama 6. Rezultatele elevilor la examenul de calificare la meseria Controlor-casier

În diagrama 6, sunt prezentate rezultatele elevilor care au studiat programul de formare profesională *Controlor-casier*, procentul calității fiind 72,91 %, iar al eficienței 27,09 %. Aceste date demonstrează precum că elevii dețin competențele profesionale formate conform curriculumului, necesare pentru a fi calificați la meseria respectivă.

Concluzie

Examenul de calificare sa organizat și desfășurat în conformitate cu prevederile Regulamentului de organizare și desfășurare a examenului de calificare, a răspuns criteriilor unui examen obiectiv, s-a evaluat gradul de posedare a cunoștințelor de către candidați și a abilităților, necesare și obligatorii acestei meserii. Candidații au demonstrat abilități practice înalte, cunoștințe înalte de realizare ale proceselor tehnologice de preparare a bucatelor. Au demonstrat deprinderi de activități individuale și în grup. Obiecții cu privire la încălcarea proceselor tehnologice și a calității bucatelor preparate nu s-au observat. Modalitatea de evaluare a rezultatelor învățării poate fi considerată obiectivă, timpul alocat pentru realizarea testului și probei practice a fost suficient. Instituția a demonstrat responsabilitate și competență în organizarea și desfășurarea examenelor de calificare.

Membrii Comisiei de evaluare și calificare remarcă, că candidații care au susținut probele examenului de calificare, au obținut instruire de calitate, care corespunde cerințelor pieței muncii și au demonstrat o pregătire profesională bună.

Evaluarea rezultatelor învățării poate fi considerată validă, credibilă, accesibilă și realizabilă.

Directoare CESPA

Silvia Proțiu

