

**Ministerul Educației și Cercetării al Republicii Moldova**  
**Centrul de Excelență în Servicii și Prelucrarea Alimentelor**

**RAPORT**

**cu privire la rezultatele examenelor de calificare**

**anul de studii 2025-2026**

**NIVELUL III ISCED**

**Bălți, 2026**

## RAPORT PRIVIND REZULTATELE EXAMENELOR DE CALIFICARE

Perioada 15.06.2025-19.06.2026

În conformitate cu prevederile Regulamentului de organizare și desfășurare a examenului de calificare, aprobat prin ordinul nr. 1127 din 23.07.2018, indicațiilor metodice privind organizarea și desfășurarea examenului de calificare prin metoda sistemului unificat, Centrul de Excelență în Servicii și Prelucrarea Alimentelor a organizat și desfășurat examenele de calificare. Președințele Comisiiei de evaluare și calificare a fost aprobat prin Ordinul nr. 118 din 28 mai 2026, cu privire la orarul examenelor de calificare și constituirea Comisiei de evaluare și calificare în Centrul de Excelență în Servicii și Prelucrarea Alimentelor (Anexa 1).

În anul de studii 2025-2026, conform deciziei Consiliului profesoral, proces-verbal nr. 9 din 11 iunie 2026, și ordinului nr. 132 din 11.06.2026, au fost admiși la examenele de calificare 168elevi, dintre care:

- Meseria *Bucătar-Chelner*- 55 elevi
- Meseria *Brutar-Cofetar* - 21 elevi
- Meseria *Bucătar/bucătăreasă* - 56 elevi
- Meseria *Cofetar/cofetară (cofetăreasă)* – 36 elevi

### Rezultatele susținerii examenului de calificare

#### Meseria **BUCĂȚAR – CHELNER**

cod. 1013002- 1013004 (servicii hoteliere, restaurante și alimentație publică)

#### Rezultatele susținerii examenului de calificare proba scrisă la data 15 iunie 2026

Tabelul 1.

Grupa	Nr. candidați admiși	Nr. candidați care au susținut	Inclusiv pe note:							Media	% calității
			10	9	8	7	6	5	< 5		
<b>BCH 231</b>	29	29	-	2	13	9	4	1	-	<b>7,37</b>	<b>71,72</b>
<b>BCH 232</b>	20	20	-	3	3	8	5	1	-	<b>7,10</b>	<b>50,00</b>
<b>2 BC</b>	6	6	-	-	1	2	3	-	-	<b>6,66</b>	<b>46,66</b>
<b>Total/ Media</b>	<b>55</b>	<b>55</b>	<b>-</b>	<b>5</b>	<b>17</b>	<b>19</b>	<b>12</b>	<b>2</b>	<b>0</b>	<b>7,05</b>	<b>56,12</b>

**Rezultatele susținerii examenului de calificare proba practică la data 17-19 iunie 2026**  
**Tabelul 2.**

Grupa	Nr. candidați admiși	Nr. candidați care au susținut	Inclusiv pe note:							Media	% calității
			10	9	8	7	6	5	<5		
BCH 231	29	29	14	7	7	1	-	-	-	9,20	96,55
BCH 232	20	20	-	10	6	4	-	-	-	8,60	80,00
2 BC	6	6	-	2	2	2	-	-	-	8,00	66,66
<b>Total/ Media</b>	<b>55</b>	<b>55</b>	<b>14</b>	<b>19</b>	<b>15</b>	<b>7</b>	<b>-</b>	<b>-</b>	<b>-</b>	<b>8,60</b>	<b>81,07</b>

**Rezultatele susținerii examenului de calificare**

**Tabelul 3.**

Grupa	Nr. candidați admiși	Nr. candidați care au susținut	Inclusiv pe note:						Media	% calității
			10-9	8,99-8	7,99-7	6,99-6	5,99-5	<5		
BCH 231	29	29	13	10	6	-	-	-	8,65	79,31
BCH 232	20	20	5	6	8	1	-	-	8,15	60,00
2 BC	6	6	-	2	3	1	-	-	7,46	50,00
<b>Total/ Media</b>	<b>55</b>	<b>55</b>	<b>18</b>	<b>18</b>	<b>17</b>	<b>2</b>	<b>-</b>	<b>-</b>	<b>8,08</b>	<b>63,10</b>

**Rezultatele acordării calificărilor**

**Tabelul 4.**

Grupa	Nr. candidaților admiși	Nr. candidaților care au obținut calificarea	Inclusiv calificarea:			
			IV	III	II	I
BCH 231	29	29	18	11	-	-
BCH 232	20	20	2	4	-	-
2 BC	6	6	10	10	-	-
<b>Total</b>	<b>55</b>	<b>55</b>	<b>30</b>	<b>25</b>	<b>-</b>	<b>-</b>

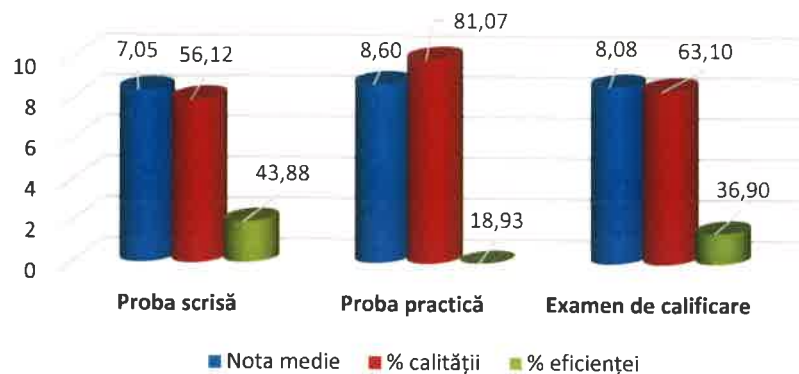


Diagrama 1. Rezultatele examenului de calificare meseria la Bucătar-Chelner (ospătar)

Diagrama 1 prezintă rezultatele pentru meseria Bucătar-Chelner (ospătar). Procentul calității este de 63,10 %, iar al eficienței 36,90 %. Procentul calității demonstrează un nivel ridicat de deținere a competențelor profesionale.

### Rezultatele examenului de calificare

#### Meseria **BRUTAR- COFETAR**

cod.721004-721008 ( prelucrarea alimentelor)

Rezultatele susținerii examenului de calificare proba scrisă la data 16 iunie 2026.

Tabelul 1.

Grupa	Nr. candidați admiși	Nr. candidați care au susținut	Inclusiv pe note:							Media	% calității
			10	9	8	7	6	5	< 5		
<b>BRC 231</b>	21	21	1	2	8	2	5	3	-	<b>7,19</b>	<b>61,90</b>
<b>Total/ Media</b>	<b>21</b>	<b>21</b>	<b>1</b>	<b>2</b>	<b>8</b>	<b>2</b>	<b>5</b>	<b>3</b>	<b>-</b>	<b>7,19</b>	<b>61,90</b>

Rezultatele susținerii examenului de calificare proba practică la data 19 iunie 2026

Tabelul 2.

Grupa	Nr. candidați admiși	Nr. candidați care au susținut	Inclusiv pe note:							Media	% calității
			10	9	8	7	6	5	< 5		
<b>BRC 231</b>	21	21	7	6	3	5	-	-	-	<b>8,80</b>	<b>76,19</b>
<b>Total/ Media</b>	<b>21</b>	<b>21</b>	<b>7</b>	<b>6</b>	<b>3</b>	<b>5</b>	<b>-</b>	<b>-</b>	<b>-</b>	<b>8,80</b>	<b>76,19</b>

### Rezultatele susținerii examenului de calificare

Tabelul 3.

Grupa	Nr. candidați admiși	Nr. candidați care au susținut	Inclusiv pe note:						Media	% calității
			10-9	8,99-8	7,99-7	6,99-6	5,99-5	<5		
BRC 231	21	21	8	6	4	3	-	-	8,32	67,80
Total/Media	21	21	8	6	4	3	-	-	8,32	67,80

### Rezultatele acordării calificărilor

Tabelul 4.

Grupa	Nr. candidați admiși	Nr. candidați care au obținut calificarea	Inclusiv calificarea:			
			IV	III	II	I
BRC 231	21	21	12	3	6	-
Total	21	21	12	3	6	-

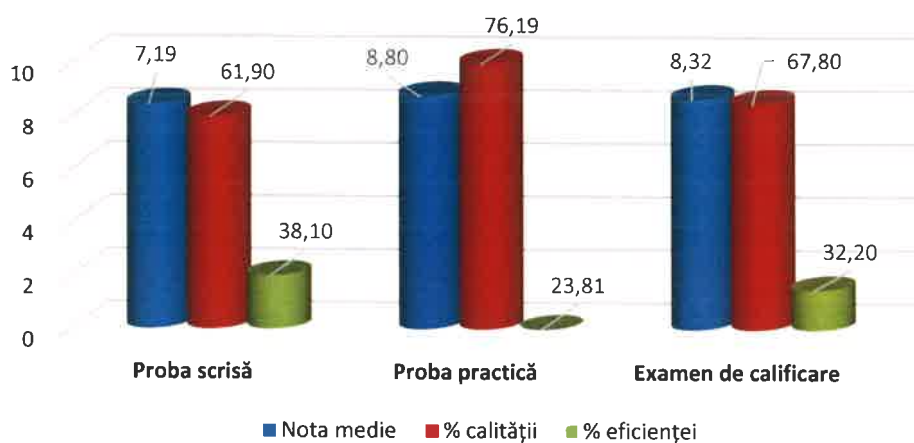


Diagrama 2. Rezultatele examenului de calificare la meseria Brutar-Cofetar

Rezultatele elevilor care au studiat meseria Brutar-Cofetar sunt prezentate în diagrama 2. Procentul calității este de 67,80 %, iar al eficienței 32,20 %.

**Rezultatele examenelor de calificare**  
**Meseria BUCĂȚAR/BUCĂȚAREASĂ**  
 cod. 10132.1 (servicii hoteliere, restaurante și alimentație publică)

**Rezultatele susținerii examenului de calificare proba scrisă la data 16 iunie 2026.**

**Tabelul 1.**

Grupa	Nr. candidați admiși	Nr. candidați care au susținut	Inclusiv pe note:							Media	% calității
			10	9	8	7	6	5	< 5		
B 241	21	21	-	5	5	5	5	1	-	7,38	67,61
B 242	23	23	-	1	3	10	7	2	-	6,73	47,39
Bd 241	12	12	-	2	2	5	1	2	-	7,08	38,33
<b>Total/ Media</b>	<b>56</b>	<b>56</b>	<b>-</b>	<b>8</b>	<b>10</b>	<b>20</b>	<b>13</b>	<b>5</b>	<b>-</b>	<b>7,06</b>	<b>51,11</b>

**Rezultatele susținerii examenului de calificare proba practică la data 17-19 iunie 2026**

**Tabelul 2.**

Grupa	Nr. candidați admiși	Nr. candidați care au susținut	Inclusiv pe note:							Media	% calității
			10	9	8	7	6	5	< 5		
B 241	21	21	4	9	4	4	-	-	-	8,61	80,95
B 242	23	23	6	5	8	4	-	-	-	8,56	82,60
Bd 241	12	12	5	4	3	-	-	-	-	9,16	100
<b>Total/ Media</b>	<b>56</b>	<b>56</b>	<b>15</b>	<b>18</b>	<b>15</b>	<b>8</b>	<b>-</b>	<b>-</b>	<b>-</b>	<b>8,78</b>	<b>87,85</b>

**Rezultatele susținerii examenului de calificare**

**Tabelul 3.**

Grupa	Nr. candidați admiși	Nr. candidați care au susținut	Inclusiv pe note:							Media	% calității
			10-9	8,99-8	7,99-7	6,99-6	5,99-5	<5			
B 241	21	21	6	8	3	4	-	-	8,23	66,66	
B 242	23	23	5	6	8	4	-	-	8,00	47,82	
Bd 241	12	12	5	4	3	-	-	-	8,54	75,00	
<b>Total/ Media</b>	<b>56</b>	<b>56</b>	<b>16</b>	<b>18</b>	<b>14</b>	<b>8</b>	<b>-</b>	<b>-</b>	<b>8,26</b>	<b>63,16</b>	

## Rezultatele acordării calificărilor

Tabelul 4.

Grupa	Nr. candidaților admiși	Nr. candidaților care au obținut calificarea	Inclusiv calificarea:			
			IV	III	II	I
B 241	21	21	14	4	3	-
B 242	23	23	9	9	5	-
Bd 241	12	12	8	4	-	-
<b>Total</b>	<b>56</b>	<b>56</b>	<b>31</b>	<b>17</b>	<b>8</b>	<b>-</b>

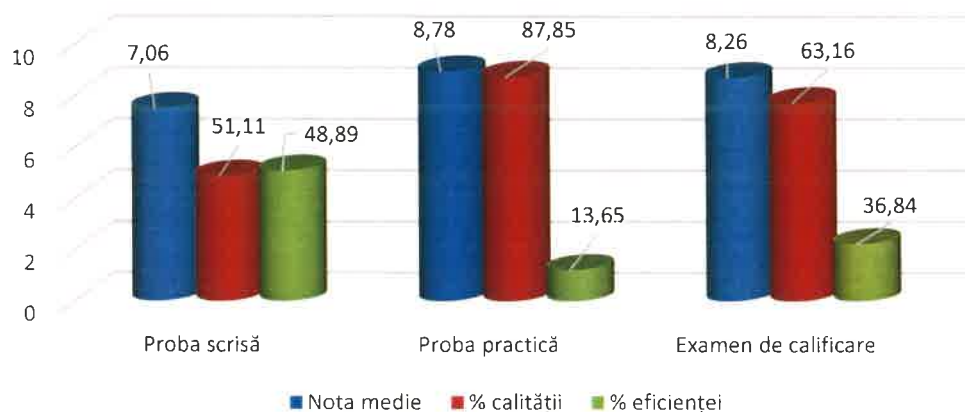


Diagrama 3. Rezultatele examenului de calificare la meseria *Bucătar/bucătăreasă*

Diagrama 3 prezintă rezultatele elevilor care au studiat meseria *Bucătar/bucătăreasă*.

Procentul calității -63,16 % demonstrează un nivel mediu de deținere a competențelor profesionale, eficiența- 36,84 %, reprezintă rezultatele elevilor la care au finalizat studiile.

### Rezultatele examenelor de calificare meseria *COFETAR/ COFETARĂ (COFETĂREASĂ)* cod.07212.3 ( fabricarea produselor de brutărie, patiserie și cofetărie)

Rezultatele susținerii examenului de calificare proba scrisă la data 16 iunie 2026.

Tabelul 1.

Grupa	Nr. candidați admiși	Nr. candidați care au susținut	Inclusiv pe note:							Media	% calității
			10	9	8	7	6	5	< 5		
C 241	22	22	-	2	4	11	4	1	-	<b>7,09</b>	<b>57,27</b>
Cd 241	14	14	-	-	1	6	7	-	-	<b>6,57</b>	<b>37,14</b>
<b>Total/ Media</b>	<b>36</b>	<b>36</b>	<b>-</b>	<b>2</b>	<b>5</b>	<b>17</b>	<b>11</b>	<b>1</b>	<b>-</b>	<b>6,83</b>	<b>47,20</b>

Rezultatele susținerii examenului de calificare proba practică la data 18-19 iunie 2026

Tabelul 2.

Grupa	Nr. candidați admiși	Nr. candidați care au susținut	Inclusiv pe note:							Media	% calității
			10	9	8	7	6	5	< 5		
C 241	22	22	6	12	4	-	-	-	-	9,09	100
Cd 241	14	14	3	4	6	1	-	-	-	8,64	92,85
<b>Total/ Media</b>	<b>36</b>	<b>36</b>	<b>9</b>	<b>16</b>	<b>10</b>	<b>1</b>	<b>-</b>	<b>-</b>	<b>-</b>	<b>8,86</b>	<b>96,42</b>

Rezultatele susținerii examenului de calificare

Tabelul 3.

Grupa	Nr. candidați admiși	Nr. candidați care au susținut	Inclusiv pe note:						Media	% calității
			10-9	8,99 -8	7,99 -7	6,99 -6	5,99 -5	<5		
C 241	22	22	5	13	4	-	-	-	8,49	81,81
Cd 241	14	14	3	4	6	1	-	-	8,02	50,00
<b>Total/ Media</b>	<b>36</b>	<b>36</b>	<b>8</b>	<b>17</b>	<b>10</b>	<b>1</b>	<b>-</b>	<b>-</b>	<b>8,26</b>	<b>65,98</b>

Rezultatele acordării calificărilor

Tabelul 4.

Grupa	Nr. candidaților admiși	Nr. candidaților care au obținut calificarea	Inclusiv calificarea:			
			IV	III	II	I
C 241	22	22	8	14	-	-
Cd 241	14	14	3	11	-	-
<b>Total</b>	<b>36</b>	<b>36</b>	<b>11</b>	<b>25</b>	<b>-</b>	<b>-</b>

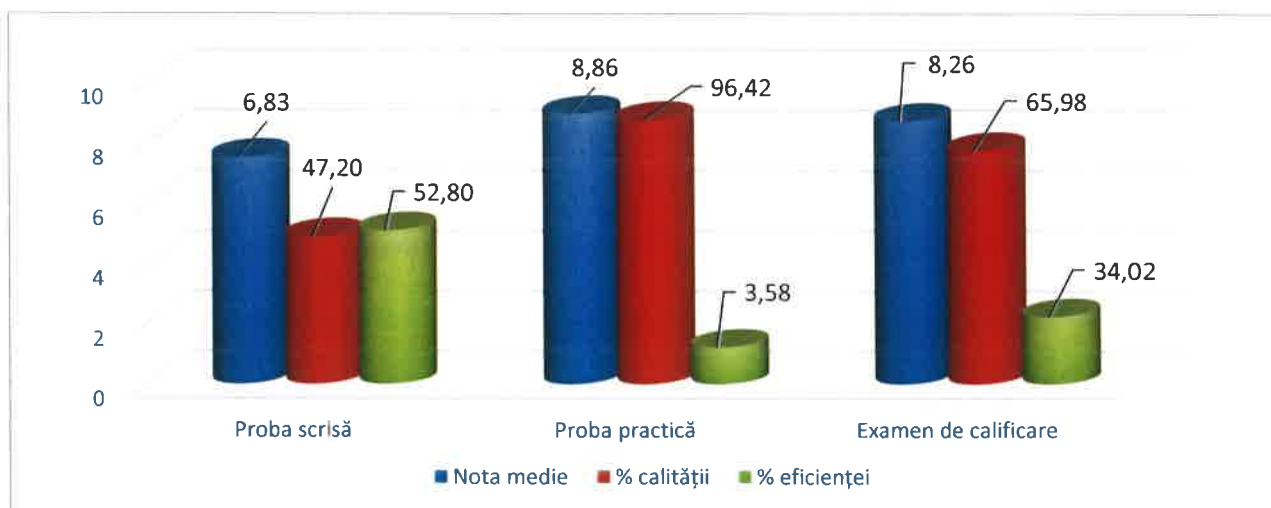


Diagrama 4. Rezultatele examenului de calificare la meseria Cofetar/cofetară (cofetăreasă)

Elevii care au studiat meseria *Cofetar/cofetară (cofetăreasă)*, procentul calității este de 65,98 % iar al eficienței – 34,02%. Acest procent ne demonstrează calificarea obținută de absolvenți, precum și nivelul competențelor profesionale formate conform standardului de calificare al programului de formare profesională.

**Rezultatele examenului de calificare pentru elevii care au studiat  
programul de formare profesională secundară  
(NIVELUL III ISCED)**

Rezultatele susținerii examenului de calificare proba scrisă la data 15 - 16 iunie 2026.

Tabelul 1.

Meseria	Nr. candidați admiși	Nr. candidați care au susținut	Inclusiv pe note:							Media	% calității
			10	9	8	7	6	5	<5		
Bucătar-Chelner	55	55	-	5	17	19	12	2	-	7,05	56,12
Brutar-Cofetar	21	21	1	2	8	2	5	3	-	7,19	61,90
Bucătar /bucătăreasă	56	56	-	8	10	20	13	5	-	7,06	51,11
Cofetar/cofetară (cofetăreasă)	36	36	-	2	5	17	11	1	-	6,83	47,20
<b>Total</b>	<b>168</b>	<b>168</b>	<b>1</b>	<b>17</b>	<b>40</b>	<b>58</b>	<b>41</b>	<b>11</b>	<b>-</b>	<b>7,03</b>	<b>54,08</b>

Rezultatele susținerii examenului de calificare proba practică la data 17 – 19 iunie 2026

Tabelul 2.

Grupa	Nr. candidați admiși	Nr. candidați care au susținut	Inclusiv pe note:							Media	% calității
			10	9	8	7	6	5	<5		
Bucătar-Chelner	55	55	14	19	15	7	-	-	-	8,60	81,07
Brutar-Cofetar	21	21	7	6	3	5	-	-	-	8,80	76,19
Bucătar /bucătăreasă	56	56	15	18	15	8	-	-	-	8,78	87,85
Cofetar/cofetară (cofetăreasă)	36	36	9	16	10	1	-	-	-	8,86	96,42
<b>Total</b>	<b>168</b>	<b>168</b>	<b>45</b>	<b>59</b>	<b>43</b>	<b>21</b>	<b>-</b>	<b>-</b>	<b>-</b>	<b>8,76</b>	<b>85,38</b>

## Rezultatele susținerii examenului de calificare

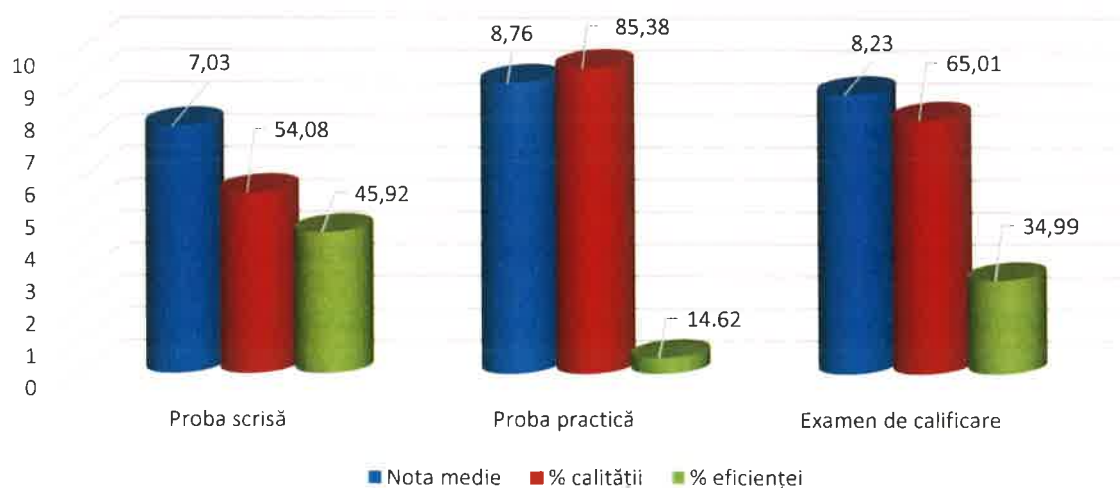
**Tabelul 3.**

Grupa	Nr. candidați admiși	Nr. candidați care au susținut	Inclusiv pe note:						Media	% calității
			10-9	8,99-8	7,99-7	6,99-6	5,99-5	<5		
<b>Bucătar-Chelner</b>	55	55	18	18	17	2	-	-	8,08	63,10
<b>Brutar-Cofetar</b>	21	21	8	6	4	3	-	-	8,32	67,80
<b>Bucătar /bucătărea să</b>	56	56	16	18	14	8	-	-	8,26	63,16
<b>Cofetar/ cofetară (cofetărea să)</b>	36	36	8	17	10	1	-	-	8,26	65,98
<b>Total</b>	<b>168</b>	<b>168</b>	<b>50</b>	<b>59</b>	<b>45</b>	<b>14</b>	<b>-</b>	<b>-</b>	<b>8,23</b>	<b>65,01</b>

## Rezultatele acordării calificărilor

**Tabelul 4.**

Grupa	Nr. candidați admiși	Nr. candidați care au obținut calificarea	Inclusiv calificarea:			
			IV	III	II	I
<b>Bucătar-Chelner</b>	55	55	30	25	-	-
<b>Brutar-Cofetar</b>	21	21	12	3	6	-
<b>Bucătar /bucătărea să</b>	56	56	31	17	8	-
<b>Cofetar/ cofetară (cofetărea să)</b>	36	36	11	25	-	-
<b>Total</b>	<b>168</b>	<b>168</b>	<b>84</b>	<b>70</b>	<b>14</b>	<b>-</b>



*Diagrama 7. Rezultatele examenului de calificare*

Rezultatele sistematizate pentru examenul de calificare pentru toate meseriile Nivelului III ISCED sunt reprezentate în diagrama 7. Realizând o analiză comparativă constatăm că cea mai mare medie – 8,32 și procent al calității – 67,80% este la meseria *Brutar - Cofetar*.

### Concluzie

Examenul de calificare pentru programele de formare profesională *Bucătar – Chelner, Brutar – Cofetar, Bucătar/bucătăreasă, Cofetar/cofetară (cofetăreasă)* s-a desfășurat conform Regulamentului de organizare și desfășurare a examenului de calificare, într-un cadru organizatoric bine structurat și cu respectarea tuturor normelor de evaluare. Membrii Comisiei de evaluare și calificare, formate din specialiști calificați, au asigurat un proces corect, transparent și echitabil, contribuind astfel la validarea reală a rezultatelor învățării dobândite de elevi pe parcursul formării profesionale.

Elevii au demonstrat un grad înalt de implicare, aplicând corect tehnologiile de preparare a bucatelor, respectând gramajul și dozarea materiilor prime conform fișelor tehnologice, precum și normele de igienă, securitate și sănătate în muncă. Totodată, au manifestat capacitate de organizare eficientă, responsabilitate și colaborare în realizarea sarcinilor individuale și de echipă. Media generală a elevilor, de **8,23**, și procentul calității, de **65,01%**, confirmă un nivel bun de pregătire profesională.

În concluzie, rezultatele obținute în urma examenului de calificare susțin ideea că formarea profesională la Nivelul III ISCED este aliniată la standardele de calificare stabilite, iar competențele dezvoltate de elevi corespund cerințelor actuale ale pieței muncii. Aceste rezultate reprezintă un indicator clar al calității procesului educațional și motivează continuarea eforturilor pentru perfecționarea acestuia.

**Președintele Comisiei pentru examenul de calificare: Lilia Cucuruza**

**Lidia Revenco**

**Silvia Proțiu**

**Director :**

**L. S.**

