

Ministerul Educației și Cercetării al Republicii Moldova
Centrul de Excelență în Servicii și Prelucrarea Alimentelor

RAPORT
cu privire la rezultatele examenelor de calificare
prin sistem unificat
Nivelul III ISCED
anul de studii 2025-2026

Bălți, 2026

**RAPORT PRIVIND REZULTATELE EXAMENELOR DE CALIFICARE PRIN
SISTEM UNIFICAT**

**Rezultatele susținerii examenului de calificare
Programul de formare profesională
BUCĂȚAR – CHELNER (ospătar)**

cod. 1013002- 1013004 (servicii hoteliere, restaurante și alimentație publică)

Proba scrisă la examenul de calificare a fost realizat la data **15 iunie 2026**.

Sumarul rezultatelor susținerii probei scrise

(Tabelul 1)

Instituția	Nr. candidați i admiși	Nr. candidați care au susținut	Inclusiv pe note:							Media	% calității
			10	9	8	7	6	5	<5		
CESPA	55	55	-	5	17	19	12	2	0	7,05	56,12
ȘP nr.5 Chișinău	23	22	1	3	12	4	2	-	-	7,86	72,72
ȘP Cupcini	18	18	3	1	4	5	5	-	-	7,55	44,44
ȘP nr.1 Cahul	14	14	-	-	3	3	5	3	-	6,42	21,42
ȘP Ștefan Vodă	17	15	1	7	5	2	-	-	-	8,46	84,60
ȘP Soroca	18	18	-	1	3	6	7	1	-	6,77	22,22
ȘP Ceadr Lunga	38	38	-	10	12	8	7	1	-	7,55	43,70
Total	183	180	5	27	56	47	38	7	-	7,38	49,30

Proba practică la examenul de calificare a fost realizată în perioada **16-19 iunie 2026**.

Sumarul rezultatelor susținerii probei scrise

(Tabelul 2)

Instituția	Nr. candidați i admiși	Nr. candidați care au susținut	Inclusiv pe note:							Medi a	% calității
			10	9	8	7	6	5	<5		
CESPA	55	55	14	19	15	7	-	-	-	8,60	81,07
ȘP nr.5 Chișinău	23	22	15	3	2	2	-	-	-	9,40	90,90
ȘP Cupcini	18	18	1	5	8	4	-	-	-	8,16	72,22
ȘP nr.1 Cahul	14	14	-	4	7	3	-	-	-	8,07	78,57
ȘP Ștefan Vodă	17	15	9	-	5	1	-	-	-	9,13	91,30
ȘP Soroca	18	18	2	6	5	4	1	-	-	8,22	72,22
ȘP Ceadr Lunga	38	38	28	7	1	2	-	-	-	9,60	71,44
Total	183	180	69	44	43	23	1	-	-	8,65	79,67

Rezultatele generale înregistrate la **examenul de calificare**, programul de formare profesională
Bucătar-Chelner (ospătar)

(Tabelul 3).

Instituția	Nr. candidați admiși	Nr. candidați care au susținut	Media notelor examen PT*0,3+PP*0,7	% calității
CESPA	55	55	8,08	63,10
ȘP nr.5 Chișinău	23	22	8,94	81,81
ȘP Cupcini	18	18	7,98	58,33
ȘP nr.1 Cahul	14	14	7,56	49,99
ȘP Ștefan Vodă	17	15	8,96	87,9
ȘP Soroca	18	18	7,78	50,00
ȘP Ceadr Lunga	38	38	8,40	57,57
Total	183	180	8,24	64,10

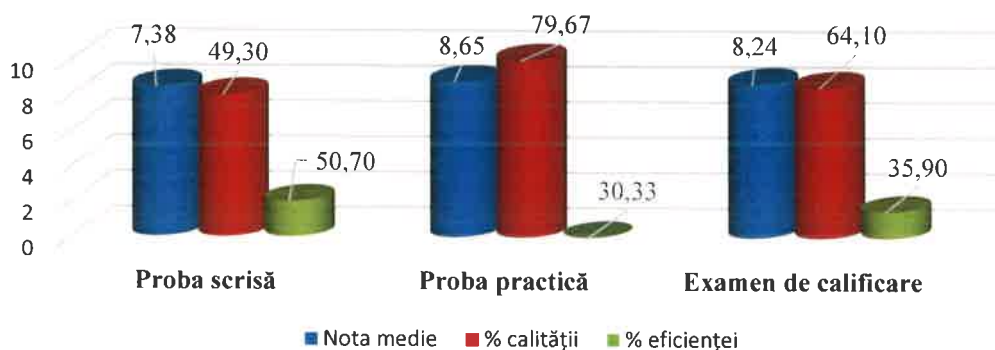


Diagrama 1. Rezultatele elevilor la examenul de calificare la meseriile Bucătar-Chelner

În diagrama 1, sunt prezentate rezultatele elevilor care au studiat programul de formare profesională *Bucătar-Chelner (ospătar)*, redate prin procentul calității 64,10%, iar cel al eficienței 33,90%. Aceste date demonstrează precum că elevii dețin cunoștințe și abilități profesionale formate conform curriculumului, necesare pentru a fi calificați la meseriile respective.

Totodată, la examenul de calificare nu s-au prezentat 3 candidați din următoarele instituții:

2 elevi – SP din Ștefan Vodă

1 elev – SP nr. 5, Chișinău

**Rezultatele susținerii examenului de calificare
programul de formare profesională *BUCĂȚAR/BUCĂȚĂREASĂ*
cod. 10132.1 (servicii hoteliere, restaurante și alimentație publică)**

Proba scrisă la examenul de calificare a fost realizat la data **15 iunie 2026**.

Sumarul rezultatelor susținerii probei scrise

(Tabelul 4)

Instituția	Nr. candidați admiși	Nr. candidați care au susținut	Inclusiv pe note:							Media	% calității
			10	9	8	7	6	5	< 5		
CESPA	56	56	-	8	10	20	13	5	-	7,06	51,11
ȘP Cupcini	16	16	1	4	10	-	1	-	-	8,25	93,75
ȘP Căușeni	20	20	-	-	7	8	4	1	-	7,05	35,00
ȘP Bubuieci	57	54	-	3	11	20	13	7	-	6,48	25,92
ȘP nr.2 Chișinău	124	123	-	5	45	44	22	7	-	7,15	40,65
ȘP nr.5 Chișinău	72	71	2	5	11	22	22	9	-	6,81	25,33
ȘP nr. 1 Cahul	23	23	1	-	2	10	9	1	-	6,73	13,04
ȘP Ștefan Vodă	20	19	-	-	-	3	7	9	-	5,68	0
ȘP Leova	38	37	-	4	12	15	3	2	-	6,97	36,84
ȘP Ceadr Lunga	20	18	-	3	6	5	4	-	-	7,44	50,00
Total	446	437	5	32	114	147	98	41	-	6,96	37,64

Proba practică la examenului de calificare a fost realizată în perioada **16-19 iunie 2026**.

Sumarul rezultatelor susținerii probei practice

(Tabelul 5)

Instituția	Nr. candidați admiși	Nr. candidați care au susținut	Inclusiv pe note:							Media	% calității
			10	9	8	7	6	5	< 5		
CESPA	56	56	15	18	15	8	-	-	-	8,78	87,85
ȘP Cupcini	16	16	3	9	3	1	-	-	-	8,93	93,75
ȘP Căușeni	20	20	8	4	4	4	-	-	-	8,80	80,00
ȘP Bubuieci	57	54	22	10	18	1	3	-	-	9,03	92,59
ȘP nr.2 Chișinău	124	123	46	45	27	5	-	-	-	9,03	95,93
ȘP nr.5 Chișinău	72	71	41	21	7	2	-	-	-	9,42	97,18
ȘP nr. 1 Cahul	23	23	1	9	8	5	-	-	-	8,69	78,26
ȘP Ștefan Vodă	20	19	-	-	16	2	1	-	-	7,79	84,21
ȘP Leova	38	37	14	5	10	6	2	-	-	8,62	78,37

ȘP Ceadăr Lunga	20	18	10	6	2	-	-	-	-	9,44	100
Total	446	437	160	127	110	34	6	-	-	8,85	88,81

Rezultatele generale, înregistrate la examenul de calificare, programul de formare profesională
Bucătar/bucătăreasă

(Tabelul 6).

Instituția	Nr. candidaților admiși	Nr. candidaților care au susținut	Media notelor examen PT*0,3+PP*0,7	% calității
CESPA	56	56	8,26	63,16
ȘP Cupcini	16	16	8,47	93,75
ȘP Căușeni	20	20	8,28	60,00
ȘP Bubuieci	57	54	8,38	59,25
ȘP nr.2 Chișinău	124	123	8,39	68,29
ȘP nr.5 Chișinău	72	71	8,62	61,25
ȘP nr. 1 Cahul	23	23	8,10	45,65
ȘP Ștefan Vodă	20	19	6,75	42,10
ȘP Leova	38	37	8,21	57,60
ȘP Ceadăr Lunga	20	18	8,81	75,00
Total	446	437	8,22	62,60

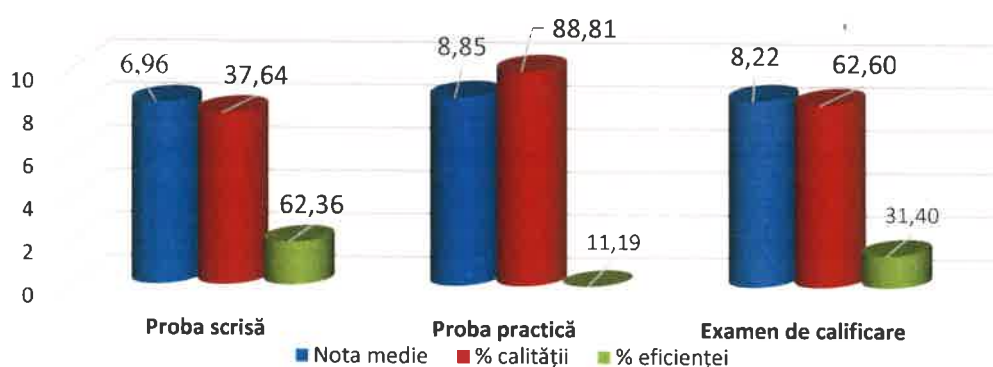


Diagrama 2. Rezultatele elevilor la examenul de calificare la meseria Bucătar/bucătăreasă

Diagrama 2, prezintă rezultatele elevilor care au studiat meseria *Bucătar*, procentul calității 62,60 % iar al eficienței 31,40 %. Aceste date demonstrează precum că elevii dețin cunoștințe și abilități profesionale formate conform curriculumului, necesare pentru a fi calificați la meseria *Bucătar*.

Totodată, la examenul de calificare nu s-au prezentat 9 candidați din următoarele instituții:

3 elevi – SP din Bubuieci, Chișinău

1 elev – SP nr. 2, Chișinău

1 elev – SP nr. 5, Chișinău

1 elev – SP din Ștefan Vodă

1 elev – SP din Leova

2 elevi – SP din Ceadăr Lunga

Rezultatele examenului de calificare
Meseria *BRUTAR-COFETAR*
cod.721004-721008 (prelucrarea alimentelor)

Proba scrisă la examenul de calificare a fost realizat la data **16 iunie 2026**.
 Sumarul rezultatelor susținerii probei scrise

(Tabelul 7)

Instituția	Nr. candidați admiși	Nr. candidați care au susținut	Inclusiv pe note:							Media	% calității
			10	9	8	7	6	5	<5		
CESPA	21	21	1	2	8	2	5	3	-	7,19	61,90
ȘP nr.5 Chișinău	15	15	2	6	6	-	1	-	-	8,53	93,33
ȘP nr.2 Chișinău	15	15	1	2	5	7	-	-	-	7,80	53,33
ȘP nr. 1 Cahul	14	14	2	2	2	6	1	1	-	7,64	42,85
Total	65	65	6	12	21	15	7	4	-	7,79	62,85

Proba practică la examenul de calificare a fost realizată în perioada **17-19 iunie 2026**.
 Sumarul rezultatelor susținerii probei practice

(Tabelul 8)

Instituția	Nr. candidați admiși	Nr. candidați care au susținut	Inclusiv pe note:							Media	% calității
			10	9	8	7	6	5	<5		
CESPA	21	21	7	6	3	5	-	-	-	8,80	76,19
ȘP nr.5 Chișinău	15	15	7	7	1	-	-	-	-	9,40	100
ȘP nr.2 Chișinău	15	15	3	5	5	2	-	-	-	8,60	86,66
ȘP nr. 1 Cahul	14	14	2	7	4	1	-	-	-	8,71	92,85
Total	65	65	19	25	13	8	-	-	-	8,87	88,92

Rezultatele generale, înregistrate la **examenul de calificare**, programul de formare profesională
Brutar-Cofetar

(Tabelul 9).

Instituția	Nr. candidaților admiși	Nr. candidaților care au susținut	Media notelor examen PT*0,3+PP*0,7	% calității
CESPA	21	21	8,32	67,80
ȘP nr.5 Chișinău	15	15	9,13	96,66
ȘP nr.2 Chișinău	15	15	8,36	66,66
ȘP nr. 1 Cahul	14	14	8,39	67,85
Total	65	65	8,55	74,74



Diagrama 3. Rezultatele elevilor la examenul de calificare la meseria Brutar-Cofetar

Diagrama3, reprezintă rezultate elevilor la meseria *Brutar-Cofetar*, procentul calității fiind 74,74 % iar al eficienței 35,26 %.

**Rezultatele examenelor de calificare
meseria *COFETAR/COFETARĂ (COFETĂREASĂ)*
cod. 07212.3 (procesarea alimentelor)**

Proba scrisă la examenul de calificare a fost realizat la data **16 iunie 2026**.
Sumarul rezultatelor susținerii probei scrise

(Tabelul 10)

Instituția	Nr. candidați admiși	Nr. candidați care au susținut	Inclusiv pe note:							Media	% calității
			10	9	8	7	6	5	<5		
CESPA	36	36	-	2	5	17	11	1	-	6,83	47,20
ȘP Bubuieci	29	28	1	6	8	11	-	2	-	7,77	53,57
ȘP nr.2 Chișinău	52	52	6	4	13	19	7	3	-	7,50	44,23
ȘP Cupcini	22	22	4	3	2	5	5	3	-	7,40	40,90
ȘP nr.5 Chișinău	77	77	6	3	19	33	15	1	-	7,33	36,36
ȘP or. Hîncești	12	12	-	-	-	1	4	7	-	5,50	0
ȘP Ceadr Lunga	15	15	-	4	3	8	-	-	-	7,70	46,66
Total	243	242	17	22	50	94	42	17	-	7,14	38,41

Proba practică la examenul de calificare a fost realizată în perioada **17- 20 iunie 2026**.
Sumarul rezultatelor susținerii probei practice

(Tabelul 11)

Instituția	Nr. candidați admiși	Nr. candidați care au susținut	Inclusiv pe note:							Media	% calității
			10	9	8	7	6	5	<5		
CESPA	36	36	9	16	10	1	-	-	-	8,86	96,42
ȘP Bubuieci	29	28	12	11	4	1	-	-	-	9,27	96,42

ȘP nr.2 Chișinău	52	52	17	13	11	7	4	-	-	8,61	78,84
ȘP Cupcini	22	22	8	4	10	-	-	-	-	8,90	100
ȘP nr.5 Chișinău	77	77	28	30	16	3	-	-	-	9,07	96,10
ȘP or. Hîncești	12	12	1	4	3	2	2	-	-	8,00	66,60
ȘP Ceadîr Lunga	15	15	8	3	4	-	-	-	-	9,20	100
Total	243	242	83	81	58	14	6	-	-	8,84	90,62

Rezultatele generale, înregistrate la examenul de calificare, programul de formare profesională *Cofetar/cofetară (cofetăreasă)*

(Tabelul 12).

Instituția	Nr. candidaților admiși	Nr. candidaților care au susținut	Media notelor examen PT*0,3+PP*0,7	% calității
CESPA	36	36	8,26	65,98
ȘP Bubuieci	29	28	8,82	74,99
ȘP nr.2 Chișinău	52	52	8,28	61,53
ȘP Cupcini	22	22	8,15	70,45
ȘP nr.5 Chișinău	77	77	8,55	66,23
ȘP or. Hîncești	12	12	7,25	33,30
ȘP Ceadîr Lunga	15	15	8,75	73,33
Total	243	242	8,29	63,68

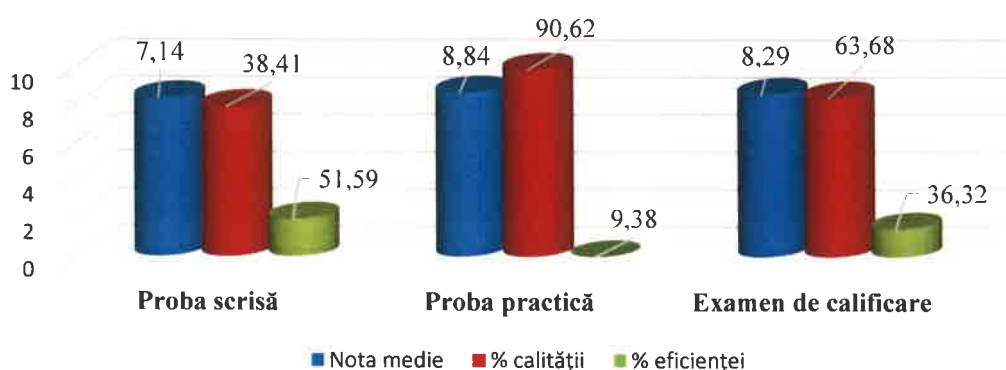


Diagrama 4. Rezultatele elevilor la examenul de calificare la meseria Cofetar/cofetară (cofetăreasă),

Diagrama 4, reprezintă rezultate elevilor la meseria Cofetar/cofetară (cofetăreasă), procentul calității fiind 63,68 %, iar al eficienței 36,32 %. Aceste date demonstrează precum că elevii dețin competențele profesionale formate conform curriculumului, necesare pentru a fi angajați în câmpul muncii.

Totodată, la examenul de calificare nu s-au prezentat 1 candidat din S.P. din Bubueci.

Rezultatele examenului de calificare
Meseria *BRUTAR/BRUTĂREASĂ*
cod.07212.1 (procesarea alimentelor)

Proba scrisă la examenul de calificare a fost realizat la data **16 iunie 2026**.
Sumarul rezultatelor susținerii probei scrise

(Tabelul 13)

Instituția	Nr. candidați admiși	Nr. candidați care au susținut	Inclusiv pe note:							Media	% calității
			10	9	8	7	6	5	<5		
ȘP or. Hîncești	3	3	-	-	-	1	2	-	-	6,33	0
ȘP nr.5 Chișinău	22	22	-	-	4	7	9	2	-	6,59	18,18
ȘP nr.2 Chișinău	26	26	2	5	6	6	5	2	-	7,50	50,00
ȘP s. Ciumai	29	27	1	5	15	3	3	-	-	7,93	77,77
Total	80	78	3	10	25	17	19	4	-	7,08	36,48

Proba practică la examenul de calificare a fost realizată în perioada **17-19 iunie 2026**.
Sumarul rezultatelor susținerii probei practice

(Tabelul 14)

Instituția	Nr. candidați admiși	Nr. candidați care au susținut	Inclusiv pe note:							Media	% calității
			10	9	8	7	6	5	<5		
ȘP or. Hîncești	3	3	3	-	-	-	-	-	-	10	100
ȘP nr.5 Chișinău	22	22	5	10	7	-	-	-	-	8,90	100
ȘP nr.2 Chișinău	26	26	7	6	11	2	-	-	-	8,69	92,30
ȘP s. Ciumai	29	27	4	5	13	2	3	-	-	8,18	81,48
Total	80	78	19	21	31	4	3	-	-	8,94	93,44

Rezultatele generale, înregistrate la **examenul de calificare**, programul de formare profesională
Brutar/brutăreasă

(Tabelul 15).

Instituția	Nr. candidaților admiși	Nr. candidaților care au susținut	Media notelor examen PT*0,3+PP*0,7	% calității
ȘP or. Hîncești	3	3	8,89	50,00
ȘP nr.5 Chișinău	22	22	8,21	59,09
ȘP nr.2 Chișinău	26	26	8,33	71,15
ȘP s. Ciumai	29	27	8,11	74,00
Total	80	78	8,38	63,56

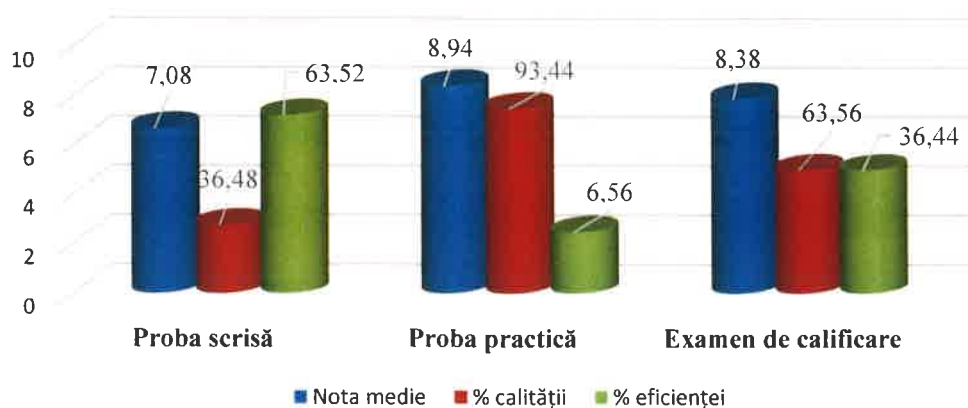


Diagrama 5. Rezultatele elevilor la examenul de calificare la meseria Brutar/brutăreasă

Diagrama 5, reprezintă rezultate elevilor la meseria *Brutar/brutăreasă*, procentul calității fiind 63,56 %, iar al eficienței 36,44 %. Aceste date demonstrează precum că elevii dețin competențele profesionale formate conform curriculumului, necesare pentru a fi angajați în câmpul muncii.

Totodată, la examenul de calificare nu s-au prezentat 2 candidați ȘP din Ciumai.

Rezultatele examenului de calificare
Meseria CONTROLOR-CASIER/CONTOLOARE-CASIERĂ (CASIERIȚĂ)
cod.04161.1 (vânzări cu ridicata și amănuntul)

Proba scrisă la examenul de calificare a fost realizat la data **16 iunie 2026**.
Sumarul rezultatelor susținerii probei scrise

(Tabelul 16)

Instituția	Nr. candidați admiși	Nr. candidați care au susținut	Inclusiv pe note:							Media	% calității
			10	9	8	7	6	5	<5		
ȘP nr.2 Chișinău	24	24	-	4	8	10	2	-	-	7,58	50,00
ȘP Bubueci	18	17	2	6	3	5	1	-	-	8,17	76,47
Total	42	41	2	10	11	15	3	-	-	7,87	63,23

Proba practică la examenul de calificare a fost realizată în perioada **18-19 iunie 2026**.
Sumarul rezultatelor susținerii probei practice

(Tabelul 17)

Instituția	Nr. candidați admiși	Nr. candidați care au susținut	Inclusiv pe note:							Media	% calității
			10	9	8	7	6	5	<5		
ȘP nr.2 Chișinău	24	24	15	6	3	-	-	-	-	9,50	100
ȘP Bubueci	18	17	10	4	2	-	-	1	-	9,23	94,11
Total	42	41	25	10	5	-	-	1	-	9,37	97,05

Rezultatele generale, înregistrate la **examenul de calificare**, programul de formare profesională **Controlor-casier/Contoloare-casieră (casierită)**

(Tabelul 18).

Instituția	Nr. candidaților admiși	Nr. candidaților care au susținut	Media notelor examen PT*0,3+PP*0,7	% calității
ȘP nr.2 Chișinău	24	24	8.92	87,50
ȘP Bubueci	18	17	8,91	85,29
Total	42	41	8.92	86,39

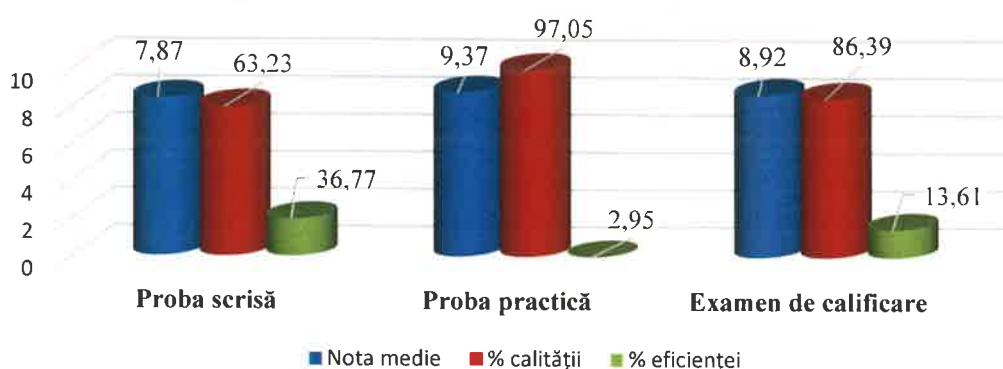


Diagrama 6. Rezultatele elevilor la examenul de calificare la meseria **Controlor-casier/Contoloare-casieră (casierită)**

În diagrama 6, sunt prezentate rezultatele elevilor care au studiat programul de formare profesională **Controlor-casier/Contoloare-casieră (casierită)**, procentul calității fiind 86,39 %, iar al eficienței 13,61 %. Aceste date demonstrează precum că elevii dețin competențele profesionale formate conform curriculumului, necesare pentru a fi calificați la meseria respectivă.

La examenul de calificare nu s-au prezentat 1 candidat de la ȘP din Bubueci.

Concluzie

Examenul de calificare a fost organizat și desfășurat în conformitate cu prevederile *Regulamentului de organizare și desfășurare a examenului de calificare*, fiind respectate principiile legalității, transparenței și imparțialității.

În cadrul probelor au fost apreciate rezultatele învățării, reflectate prin nivelul de cunoștințe, abilitățile profesionale dobândite de candidați pe parcursul formării. Elevii au demonstrat o pregătire profesională corespunzătoare, aplicând corect tehnologiile de preparare a bucatelor, respectând gramajul și dozarea materiilor prime conform fișelor tehnologice, precum și normele de igienă, securitate și sănătate în muncă. Totodată, au manifestat capacitate de organizare eficientă, responsabilitate și colaborare în realizarea sarcinilor individuale și de echipă.

Aprecierea performanțelor s-a realizat în baza criteriilor și baremelor aprobate, asigurând o evaluare obiectivă, echitabilă și relevantă. Timpul alocat pentru susținerea probelor teoretice și practice a fost suficient.

Instituțiile au asigurat condițiile organizatorice și metodologice necesare desfășurării examenului, demonstrând profesionalism și responsabilitate în gestionarea întregului proces.

Membrii Comisiei de evaluare și calificare remarcă, că absolvenții au atins rezultatele învățării prevăzute în Standardul de calificare și dețin competențe profesionale care corespund cerințelor actuale ale pieței muncii.

Evaluarea rezultatelor învățării poate fi considerată validă, credibilă, accesibilă și realizabilă.

Directoare CESPA



Silvia Proțiu

