

Ministerul Educației și Cercetării al Republicii Moldova
Centrul de Excelență în Servicii și Prelucrarea Alimentelor

RAPORT
cu privire la rezultatele examenelor de calificare
prin metoda sistemului unificat
Nivelul III ISCED
anul de studii 2024-2025

Bălți, 2025

**RAPORT PRIVIND REZULTATELE EXAMENELOR DE CALIFICARE PRIN
METODA SISTEMULUI UNIFICAT**

Centrul de Excelență în Servicii și Prelucrarea Alimentelor a organizat, în perioada 11.06. 2025-20.06.2025, examenele de calificare prin metoda sistemului unificat la programele de formare profesională *Bucătar-Chelner (ospătar)*, *Brutar-Cofetar*, *Bucătar*, *Cofetar* și *Controlor-casier*. Examenul s-a desfășurat în conformitate cu Regulamentul de organizare și desfășurare a examenului de calificare, aprobat prin Ordinul MECC nr. 1127 din 23.07.2018, Ordinul MECC nr. 77 din 30.01.2024 cu privire la evaluarea și calificarea la programe de formare profesională tehnică, precum și indicațiilor metodice privind organizarea și desfășurarea examenului de calificare prin metoda sistemului unificat.

În baza rapoartelor primite de la instituțiile de profil, a fost realizată o sinteză a rezultatelor pentru proba scrisă și proba practică.

Rezultatele susținerii examenului de calificare

Programul de formare profesională

BUCĂȚAR – CHELNER (ospătar)

cod. 1013002- 1013004 (servicii hoteliere, restaurante și alimentație publică)

Proba scrisă la examenul de calificare a fost realizat la data **11 iunie 2025**.

Sumarul rezultatelor susținerii probei scrise

(Tabelul 1)

Instituția	Nr. candidați i admiși	Nr. candidați care au susținut	Inclusiv pe note:							Media	% calității
			10	9	8	7	6	5	<5		
CESPA	51	51	-	12	18	16	5	0	0	7,75	62,26
ȘP Cupcini	11	11	-	1	5	5	-	-	-	7,63	54,54
ȘP nr.1 Cahul	19	19	-	1	5	6	5	2	-	6,89	31,58
ȘP Ștefan Vodă	19	19	-	7	5	3	4	-	-	8,05	63,15
ȘP Soroca	17	17	-	1	6	8	2	-	-	7,35	41,17
ȘP Ceadâr Lunga	25	25	-	1	12	6	4	2	-	7,24	52,00
Total	142	142	-	23	51	44	20	4	-	7,49	50,79

Proba practică la examenul de calificare a fost realizată în perioada **17-20 iunie 2025**.

Sumarul rezultatelor susținerii probei scrise

(Tabelul 2)

Instituția	Nr. candidați i admiși	Nr. candidați care au susținut	Inclusiv pe note:							Medi a	% calității
			10	9	8	7	6	5	<5		
CESPA	51	51	9	15	24	3	-	-	-	8,69	91,07
ȘP Cupcini	11	11	3	7	1	-	-	-	-	9,18	100
ȘP nr.1 Cahul	19	19	4	7	7	-	1	-	-	8,68	94,74

ȘP Ștefan Vodă	19	19	9	3	7	-	-	-	-	8,68	100
ȘP Soroca	17	17	1	4	5	5	2	-	-	7,82	58,82
ȘP Ceadâr Lunga	25	25	17	8	-	-	-	-	-	9,68	100
Total	142	142	43	44	44	8	3	-	-	8,79	90,77

Rezultatele generale înregistrate la examenul de calificare, programul de formare profesională *Bucătar-Chelner (ospătar)*

(Tabelul 3).

Instituția	Nr. candidați admiși	Nr. candidați care au susținut	Media notelor examen PT*0,3+PP*0,7	% calității
CESPA	51	51	8,42	78,04
ȘP Cupcini	11	11	8,96	77,27
ȘP nr.1 Cahul	19	19	8,11	63,16
ȘP Ștefan Vodă	19	19	8,74	87,40
ȘP Soroca	17	17	7,68	35,29
ȘP Ceadâr Lunga	25	25	8,83	76,78
Total	142	142	8,46	69,66

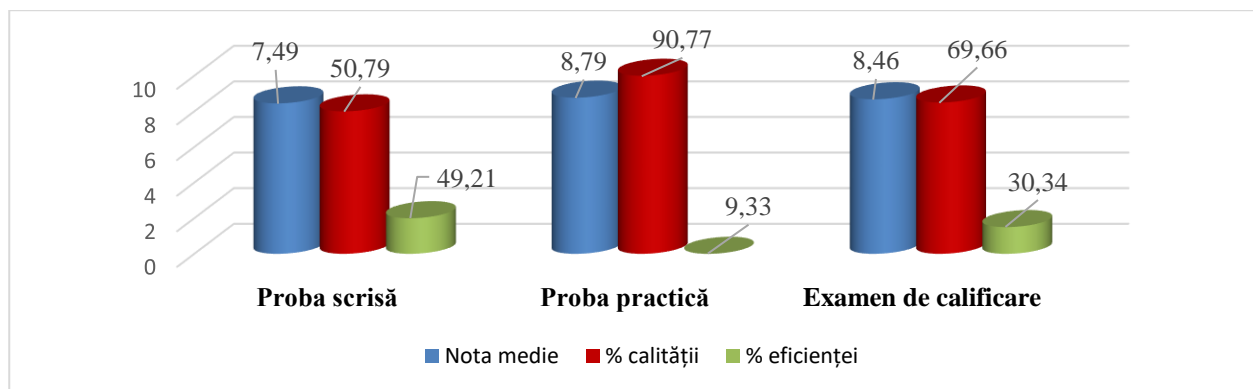


Diagrama 1. Rezultatele elevilor la examenul de calificare la meseriile Bucătar-Chelner

În diagrama 1, sunt prezentate rezultatele elevilor care au studiat programul de formare profesională *Bucătar-Chelner (ospătar)*, redate prin procentul calității 69,66%, iar cel al eficienței 30,34%. Aceste date demonstrează precum că elevii dețin cunoștințe și abilități profesionale formate conform curriculumului, necesare pentru a fi calificați la meseriile respective.

**Rezultatele susținerii examenului de calificare
programul de formare profesională *BUCĂȚAR*
cod. 1013002 (servicii hoteliere, restaurante și alimentație publică)**

Proba scrisă la examenul de calificare a fost realizat la data **11 iunie 2025**.

Sumarul rezultatelor susținerii probei scrise

(Tabelul 4)

Instituția	Nr. candidați admiși	Nr. candidați care au susținut	Inclusiv pe note:							Media	% calității
			10	9	8	7	6	5	< 5		
CESPA	44	44	2	7	11	17	6	1	-	7,38	45,45
ȘP Căușeni	29	28	-	2	4	12	8	2	-	6,85	21,42
ȘP Bubuieci	50	49	10	5	7	23	3	1	-	7,85	44,89
ȘP nr.2 Chișinău	164	164	-	7	14	52	65	26	-	6,46	12,80
ȘP nr.5 Chișinău	65	65	-	2	4	28	23	8	-	6,34	9,23
ȘP nr. 1 Cahul	18	18	-	-	1	6	7	4	-	6,22	5,55
ȘP Leova	16	15	-	-	2	4	8	1	-	6,46	13,33
ȘP Nisporeni	23	23	-	1	4	8	10	-	-	6,83	21,73
ȘP Ceadr Lunga	21	21	-	1	5	13	2	-	-	7,23	28,57
Total	430	428	12	25	52	163	132	43	-	6,84	22,55

Proba practică la examenului de calificare a fost realizată în perioada **17-20 iunie 2025**.

Sumarul rezultatelor susținerii probei practice

(Tabelul 5)

Instituția	Nr. candidați admiși	Nr. candidați care au susținut	Inclusiv pe note:							Media	% calității
			10	9	8	7	6	5	< 5		
CESPA	44	44	13	8	17	6	-	-	-	8,63	86,35
ȘP Căușeni	29	28	8	2	5	10	3	-	-	8,07	53,57
ȘP Bubuieci	50	49	19	23	6	1	-	-	-	9,22	97,95
ȘP nr.2 Chișinău	165	165	37	80	44	4	-	-	-	8,90	97,57
ȘP nr.5 Chișinău	65	65	23	29	13	-	-	-	-	9,12	100
ȘP nr. 1 Cahul	18	18	3	5	4	5	1	-	-	8,22	66,66
ȘP Leova	16	15	3	2	5	5	-	-	-	8,20	66,66
ȘP Nisporeni	23	23	3	7	9	-	4	-	-	8,22	82,60
ȘP Ceadr Lunga	21	21	14	7	-	-	-	-	-	9,66	100
Total	430	428	123	163	103	31	8	-	-	8,69	83,48

Rezultatele generale, înregistrate la examenul de calificare, programul de formare profesională
Bucătar

(Tabelul 6).

Instituția	Nr. candidaților admiși	Nr. candidaților care au susținut	Media notelor examen $PT*0,3+PP*0,7$	% calității
CESPA	44	44	8,30	56,81
ȘP Căușeni	29	28	7,78	42,85
ȘP Bubuieci	50	49	8,80	71,42
ȘP nr.2 Chișinău	165	165	8,22	55,18
ȘP nr.5 Chișinău	65	65	7,78	55,00
ȘP nr. 1 Cahul	18	18	7,62	50,00
ȘP Leova	16	15	7,68	40,00
ȘP Nisporeni	23	23	7,80	52,16
ȘP Ceadr Lunga	21	21	8,93	62,78
Total	430	428	7,13	54,02

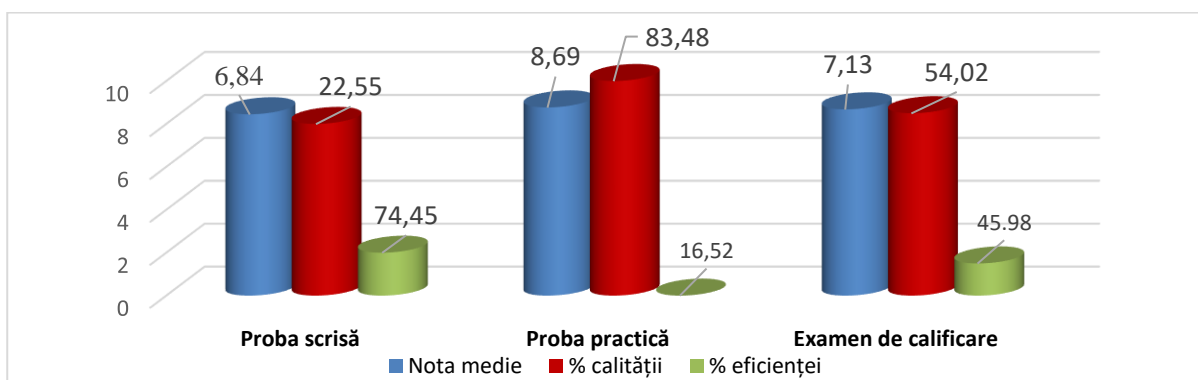


Diagrama 2. Rezultatele elevilor la examenul de calificare la meseria *Bucătar*

Diagrama 2, prezintă rezultatele elevilor care au studiat meseria *Bucătar*, procentul calității 54,02 % iar al eficienței 45,98 %. Aceste date demonstrează precum că elevii dețin cunoștințe și abilități profesionale formate conform curriculumului, necesare pentru a fi calificați la meseria *Bucătar*.

Totodată, la examenul de calificare nu s-au prezentat 2 candidați din următoarele instituții:

1 elev – SP din Căușeni

1 elev – SP din Bubuieci, Chișinău

Rezultatele examenului de calificare
Meseria BRUTAR- COFETAR
cod.721004-721008 (prelucrarea alimentelor)

Proba scrisă la examenul de calificare a fost realizat la data **12 iunie 2025**.
 Sumarul rezultatelor susținerii probei scrise

(Tabelul 7)

Instituția	Nr. candidați admiși	Nr. candidați care au susținut	Inclusiv pe note:							Media	% calității
			10	9	8	7	6	5	<5		
CESPA	19	19	1	4	7	4	3	-	-	7,78	63,15
ȘP nr.2 Chișinău	27	27	-	7	10	8	2	-	-	7,81	62,96
ȘP nr. 1 Cahul	7	7	-	1	2	4	-	-	-	7,57	42,86
ȘP Ceadr Lunga	28	28	-	2	13	9	4	-	-	7,46	53,57
Total	81	81	1	14	32	25	9	-	-	7,65	55,63

Proba practică la examenul de calificare a fost realizată în perioada **17-20 iunie 2025**.
 Sumarul rezultatelor susținerii probei practice

(Tabelul 8)

Instituția	Nr. candidați admiși	Nr. candidați care au susținut	Inclusiv pe note:							Media	% calității
			10	9	8	7	6	5	<5		
CESPA	19	19	10	5	4	-	-	-	-	9,42	100
ȘP nr.2 Chișinău	27	27	3	11	8	5	-	-	-	8,41	81,48
ȘP nr. 1 Cahul	7	7	5	2	-	-	-	-	-	9,71	100
ȘP Ceadr Lunga	28	28	22	4	2	-	-	-	-	9,75	100
Total	81	81	40	22	14	5	-	-	-	9,32	95,37

Rezultatele generale, înregistrate la **examenul de calificare**, programul de formare profesional
Brutar-Cofetar

(Tabelul 9).

Instituția	Nr. candidaților admiși	Nr. candidaților care au susținut	Media notelor examen PT*0,3+PP*0,7	% calității
CESPA	19	19	8,93	84,21
ȘP nr.2 Chișinău	27	27	8.24	72,22
ȘP nr. 1 Cahul	7	7	9,07	100
ȘP Ceadr Lunga	28	28	9,05	100
Total	81	81	8,82	98,10

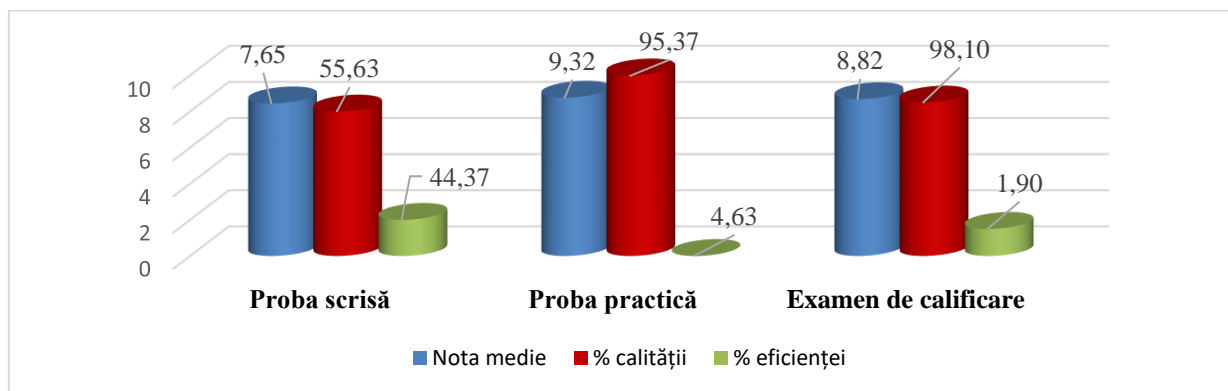


Diagrama 3. Rezultatele elevilor la examenul de calificare la meseria Brutar-Cofetar

Diagrama3, reprezintă rezultate elevilor la meseria *Brutar-Cofetar*, procentul calității fiind 98,10 % iar al eficienței 1,90 %.

Rezultatele examenelor de calificare meseria *COFETAR* cod.721008 (prelucrarea alimentelor)

Proba scrisă la examenul de calificare a fost realizat la data **12 iunie 2025**.
Sumarul rezultatelor susținerii probei scrise

(Tabelul 10)

Instituția	Nr. candidați admiși	Nr. candidați care au susținut	Inclusiv pe note:							Media	% calității
			10	9	8	7	6	5	<5		
CESPA	37	37	2	7	6	13	6	3	-	7,36	36,50
ȘP Bubuieci	18	18	2	5	4	5	1	1	-	7,94	61,11
ȘP nr.2 Chișinău	56	56	2	14	10	19	9	2	-	7,55	46,42
ȘP Cupcini	23	23	2	7	9	4	1	-	-	8,22	78,26
ȘP nr.5 Chișinău	43	43	3	6	19	12	3	-	-	7,84	69,11
Total	177	177	11	39	48	53	20	6	-	7,78	58,28

Proba practică la examenul de calificare a fost realizată în perioada **17- 20 iunie 2025**.
Sumarul rezultatelor susținerii probei practice

(Tabelul 11)

Instituția	Nr. candidați admiși	Nr. candidați care au susținut	Inclusiv pe note:							Media	% calității
			10	9	8	7	6	5	<5		
CESPA	37	37	16	14	3	4	-	-	-	9,01	93,55
ȘP Bubuieci	18	18	11	3	-	2	2	-	-	9,05	77,77
ȘP nr.2 Chișinău	56	56	25	13	12	1	3	2	-	8,89	89,28
ȘP Cupcini	23	23	9	8	5	1	-	-	-	9,08	95,65
ȘP nr.5 Chișinău	43	43	20	12	11	-	-	-	-	9,21	100
Total	177	177	81	50	31	8	5	2	-	9,04	91,25

Rezultatele generale, înregistrate la **examenul de calificare**, programul de formare profesională
Cofetar

(Tabelul 12).

Instituția	Nr. candidaților admiși	Nr. candidaților care au susținut	Media notelor examen $PT*0,3+PP*0,7$	% calității
CESPA	37	37	8,29	80,55
ȘP Bubuieci	18	18	8,72	69,44
ȘP nr.2 Chișinău	56	56	8,67	78,85
ȘP Cupcini	23	23	8,82	86,95
ȘP nr.5 Chișinău	43	43	8,52	82,00
Total	177	177	8,60	79,55

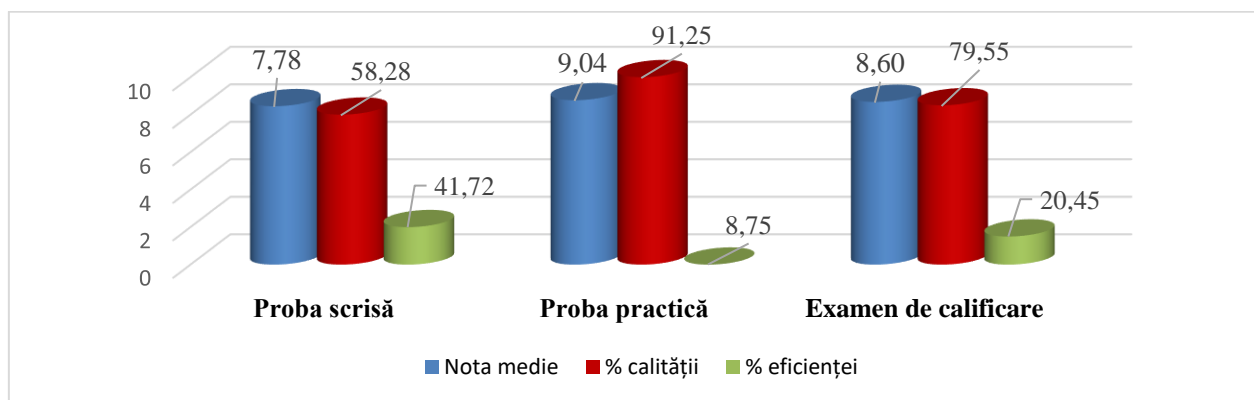


Diagrama 4. Rezultatele elevilor la examenul de calificare la meseria Cofetar

Diagrama 4, reprezintă rezultatele elevilor la meseria *Cofetar*, procentul calității fiind 79,55 %, iar al eficienței 20,45 %. Aceste date demonstrează precum că elevii dețin competențele profesionale formate conform curriculumului, necesare pentru a fi angajați în câmpul muncii.

Rezultatele examenului de calificare

Meseria **BRUTAR**

cod.721004 (prelucrarea alimentelor)

Proba scrisă la examenul de calificare a fost realizat la data **12 iunie 2025**.

Sumarul rezultatelor susținerii probei scrise

(Tabelul 13)

Instituția	Nr. candidați admiși	Nr. candidați care au susținut	Inclusiv pe note:							Media	% calității
			10	9	8	7	6	5	<5		
ȘP or. Hîncești	12	12	-	2	2	3	5	-	-	7,08	33,30
ȘP nr.2 Chișinău	34	34	2	2	3	10	12	5	-	6,73	20,58
ȘP s. Ciurmai	31	29	-	2	11	14	2	-	-	7,45	44,82
Total	66	64	2	6	16	27	19	5	-	7,08	32,90

Proba practică la examenul de calificare a fost realizată în perioada **17-20 iunie 2025**.
Sumarul rezultatelor susținerii probei practice

(Tabelul 14)

Instituția	Nr. candidați admiși	Nr. candidați care au susținut	Inclusiv pe note:							Media	% calității
			10	9	8	7	6	5	<5		
ȘP or. Hîncești	12	12	7	3	2	-	-	-	-	9,41	100
ȘP nr.2 Chișinău	34	34	5	10	10	7	-	2	-	8,21	73,52
ȘP s. Ciumai	29	29	5	3	15	6	-	-	-	8,24	79,31
Total	64	64	17	16	27	13	-	2	-	8,62	84,27

Rezultatele generale, înregistrate la **examenul de calificare**, programul de formare profesională
Brutar

(Tabelul 15).

Instituția	Nr. candidaților admiși	Nr. candidaților care au susținut	Media notelor examen PT*0,3+PP*0,7	% calității
ȘP or. Hîncești	12	12	8,71	66,65
ȘP nr.2 Chișinău	34	34	8,19	47,05
ȘP s. Ciumai	31	29	8,01	45,00
Total	66	64	8,30	52,90

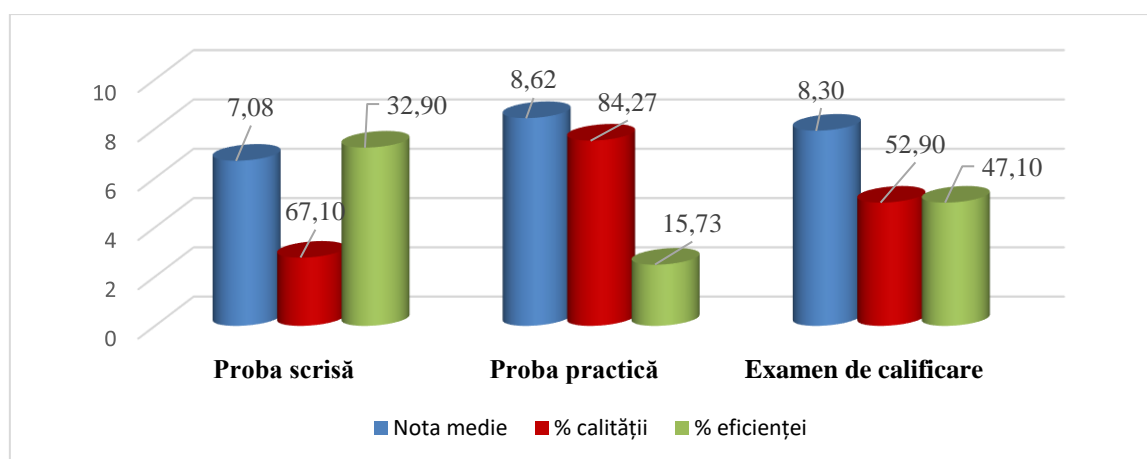


Diagrama 5. Rezultatele elevilor la examenul de calificare la meseria Brutar

Diagrama 5, reprezintă rezultatele elevilor la meseria *Brutar*, procentul calității fiind 52,90 %, iar al eficienței 47,10 %. Aceste date demonstrează precum că elevii dețin competențele profesionale formate conform curriculumului, necesare pentru a fi angajați în câmpul muncii.

Totodată, la examenul de calificare nu s-au prezentat 2 candidați ȘP din Ciumai.

Rezultatele examenului de calificare
Meseria CONTROLOR-CASIER
cod.721004 (prelucrarea alimentelor)

Proba scrisă la examenul de calificare a fost realizat la data **13 iunie 2025**.

Sumarul rezultatelor susținerii probei scrise

(Tabelul 16)

Instituția	Nr. candidați admiși	Nr. candidați care au susținut	Inclusiv pe note:							Media	% calității
			10	9	8	7	6	5	<5		
ȘP nr.2 Chișinău	24	24	-	7	5	2	9	1	-	7,33	50,00
ȘP Bubueci	19	19	1	2	13	2	1	-	-	8,00	84,21
Total	43	43	1	9	18	4	10	1	-	7,66	67,10

Proba practică la examenul de calificare a fost realizată în perioada **17-19 iunie 2025**.

Sumarul rezultatelor susținerii probei practice

(Tabelul 17)

Instituția	Nr. candidați admiși	Nr. candidați care au susținut	Inclusiv pe note:							Media	% calității
			10	9	8	7	6	5	<5		
ȘP nr.2 Chișinău	24	24	14	6	3	1	-	-	-	9,25	95,83
ȘP Bubueci	19	19	4	8	6	1	-	-	-	8,78	94,73
Total	43	43	18	14	9	2	-	-	-	9,01	95,28

Rezultatele generale, înregistrate la **examenul de calificare**, programul de formare profesional

Controlor-casier

(Tabelul 18).

Instituția	Nr. candidaților admiși	Nr. candidaților care au susținut	Media notelor examen PT*0,3+PP*0,7	% calității
ȘP nr.2 Chișinău	24	24	8,67	72,91
ȘP Bubueci	19	19	8,54	89,47
Total	43	43	8,61	81,19

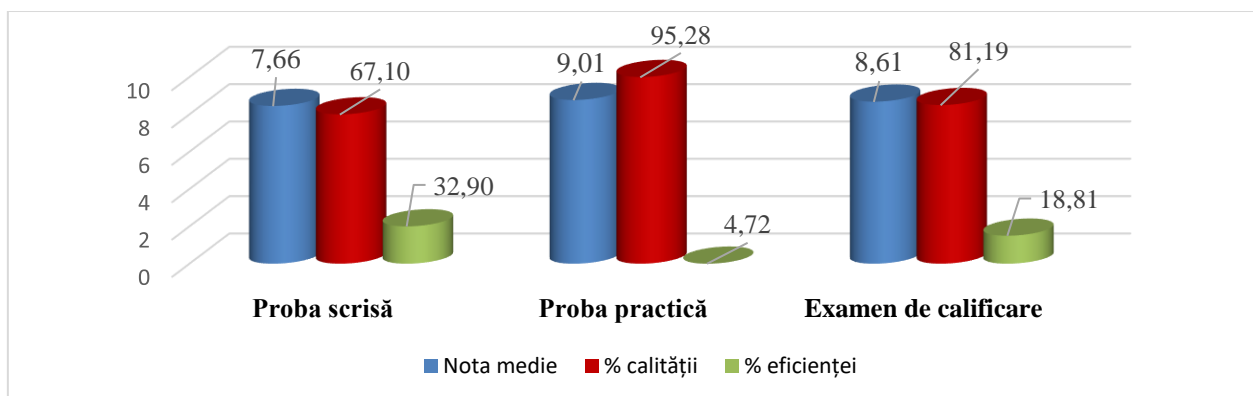


Diagrama 6. Rezultatele elevilor la examenul de calificare la meseria Controlor-casier

În diagrama 6, sunt prezentate rezultatele elevilor care au studiat programul de formare profesională *Controlor-casier*, procentul calității fiind 81,19 %, iar al eficienței 18,81 %. Aceste date demonstrează precum că elevii dețin competențele profesionale formate conform curriculumului, necesare pentru a fi calificați la meseria respectivă.

Concluzie

Examenul de calificare sa organizat și desfășurat în conformitate cu prevederile Regulamentului de organizare și desfășurare a examenului de calificare, a răspuns criteriilor unui examen obiectiv, s-a evaluat gradul de posedare a cunoștințelor de către candidați și a abilităților, necesare și obligatorii acestei meserii. Candidații au demonstrat abilități practice înalte, cunoștințe înalte de realizare ale proceselor tehnologice de preparare a bucatelor. Au demonstrat deprinderi de activități individuale și în grup. Obiecții cu privire la încălcarea proceselor tehnologice și a calității bucatelor preparate nu s-au observat. Modalitatea de evaluare a rezultatelor învățării poate fi considerată obiectivă, timpul alocat pentru realizarea testului și probei practice a fost suficient. Instituția a demonstrat responsabilitate și competență în organizarea și desfășurarea examenelor de calificare.

Membrii Comisiei de evaluare și calificare remarcă, că candidații care au susținut probele examenului de calificare, au obținut instruire de calitate, care corespunde cerințelor pieței muncii și au demonstrat o pregătire profesională bună.

Evaluarea rezultatelor învățării poate fi considerată validă, credibilă, accesibilă și realizabilă.

Directoare CESP

Silvia Proțiu

L. Ș.